

遠東新世紀股份有限公司  
及子公司

合併財務報告暨會計師查核報告  
民國 107 及 106 年度

地址：台北市敦化南路二段 207 號 36 樓

電話：(02)2733-8000

## § 目 錄 §

項	目 頁	財 務 報 告 次 附 註 編 號
一、封 面	1	-
二、目 錄	2	-
三、關係企業合併財務報表聲明書	3	-
四、會計師查核報告	4~9	-
五、合併資產負債表	10	-
六、合併綜合損益表	11~14	-
七、合併權益變動表	15	-
八、合併現金流量表	16~19	-
九、合併財務報表附註		-
(一) 公司沿革	20	一
(二) 通過財務報表告之日期及程序	20	二
(三) 新發布及修訂準則及解釋之適用	20~32	三
(四) 重大會計政策之彙總說明	32~56	四
(五) 重大會計判斷、估計及假設不確定性之主要來源	56~57	五
(六) 重要會計項目之說明	57~122	六~三七
(七) 關係人交易	123	三八
(八) 質抵押之資產	123	三九
(九) 重大或有負債及未認列之合約承諾	123~127	四十
(十) 重大之期後事項	127	四一
(十一) 其 他	127~128	四二
(十二) 附註揭露事項	128~129	四三
1. 重大交易事項相關資訊	142~174	-
2. 轉投資事業相關資訊	175~180	-
3. 大陸投資資訊	181~189	-
(十三) 部門資訊	129~131	四四

## 關係企業合併財務報表聲明書

本公司 107 年度（自 107 年 1 月 1 日至 12 月 31 日止）依「關係企業合併營業報告書關係企業合併財務報表及關係報告書編製準則」應納入編製關係企業合併財務報表之公司與依國際財務報導準則第 10 號應納入編製母子公司合併財務報表之公司均相同，且關係企業合併財務報表所應揭露相關資訊於前揭母子公司合併財務報表中均已揭露，爰不再另行編製關係企業合併財務報表。

特此聲明

公司名稱：遠東新世紀股份有限公司

負責人：徐 旭 東



中 華 民 國 1 0 8 年 3 月 2 2 日

### 會計師查核報告

遠東新世紀股份有限公司公鑒：

#### 查核意見

遠東新世紀股份有限公司及其子公司民國 107 年及 106 年 12 月 31 日之合併資產負債表，暨民國 107 年及 106 年 1 月 1 日至 12 月 31 日之合併綜合損益表、合併權益變動表、合併現金流量表，以及合併財務報表附註（包括重大會計政策彙總），業經本會計師查核竣事。

依本會計師之意見，上開合併財務報表在所有重大方面係依照證券發行人財務報告編製準則及經金融監督管理委員會認可並發布生效之國際財務報導準則、國際會計準則、解釋及解釋公告編製，足以允當表達遠東新世紀股份有限公司及其子公司民國 107 年及 106 年 12 月 31 日之合併財務狀況，暨民國 107 年及 106 年 1 月 1 日至 12 月 31 日之合併財務績效及合併現金流量。

#### 查核意見之基礎

本會計師係依照會計師查核簽證財務報表規則及一般公認審計準則執行查核工作。本會計師於該等準則下之責任將於會計師查核合併財務報表之責任段進一步說明。本會計師所隸屬事務所受獨立性規範之人員已依會計師職業道德規範，與遠東新世紀股份有限公司及其子公司保持超然獨立，並履行該規範之其他責任。本會計師相信已取得足夠及適切之查核證據，以作為表示查核意見之基礎。

#### 關鍵查核事項

關鍵查核事項係指依本會計師之專業判斷，對遠東新世紀股份有限公司及其子公司民國 107 年度合併財務報表之查核最為重要之事項。該等事項已於查核合併財務報表整體及形成查核意見之過程中予以因應，本會計師並不對該等事項單獨表示意見。

茲對遠東新世紀股份有限公司及其子公司民國 107 年度合併財務報表之關鍵查核事項敘明如下：

#### 投資性不動產公允價值之評估

截至民國 107 年 12 月 31 日止，遠東新世紀股份有限公司及其子公司之投資性不動產金額為新台幣 124,816,527 仟元，佔合併總資產 22%；民國 107 年度投資性不動產公允價值調整利益為新台幣 646,390 仟元，佔合併稅前利益 3%，對整體合併財務報表係屬重大。另遠東新世紀股份有限公司及其子公司之投資性不動產係採公允價值模式進行後續衡量，由於公允價值之評估涉及管理階層重大會計估計及判斷，因是將投資性不動產公允價值評估列為本年度關鍵查核事項。投資性不動產之會計政策及重大會計判斷、估計及假設不確定性之主要來源請詳合併財務報表附註四(十一)及五(三)，投資性不動產詳細內容，請詳合併財務報表附註二一。

本會計師針對上述之投資性不動產公允價值評估，執行主要查核程序如下：

1. 評估管理階層所使用之獨立評價人員之專業能力、獨立性。並與管理階層討論評價人員之工作範圍及委任方式以確認未存有影響其獨立性或限制其工作範圍之情事。
2. 評估管理階層所使用之獨立評價人員於評價時所使用之判斷，包含評價方法及所使用主要假設是否合理。
3. 驗證管理階層所使用之獨立評價人員於評價時所使用資料之正確性及完整性。

#### 電信部門之不動產、廠房及設備、無形資產（包含商譽）及取得合約之增額成本減損之評估

遠東新世紀股份有限公司及其子公司之電信部門，其所屬電信市場競爭激烈且產業變化迅速，另整體經濟走向及技術發展均可能影響管理階層估計及判斷該資產所屬現金產生單位未來所能產生之預期經濟效益及可回收金額，以評估其是否有減損情事，因是將電信部門之不動產、廠房及設備、無形資產（包含商譽）及取得合約之增額成本減損之評估列為本年度關鍵查核事項。資產減損之會計政策及重大會計判斷、估計及假設不確定性之主要來

源請詳合併財務報表附註四(十二)、(十五)及五(一)、(二)，相關揭露請詳合併財務報表附註二十及二二。

本會計師針對電信部門不動產、廠房及設備、無形資產（包含商譽）及取得合約之增額成本之減損評估，執行主要查核程序如下：

1. 了解管理階層資產減損評估方法及相關控制制度之設計與執行情形。
2. 取得管理階層自行評估之各現金產生單位資產減損評估表。
3. 評估管理階層辨識減損跡象之合理性，及其所使用之假設及敏感性，包括現金產生單位區分、現金流量預測、折現率等是否適當。

#### 電信服務收入認列

遠東新世紀股份有限公司及其子公司之電信部門，其最主要之收入來源為電信服務收入，由於該等收入之計算高度仰賴自動化系統，不同系統之間的資料拋轉設定複雜且資料量龐大；另因應市場之高度競爭而經常性推出不同之商品及服務組合，使得其收入認列益趨複雜，直接影響相關收入之金額計算及認列時點之正確性，因是將電信服務收入列為本年度關鍵查核事項。電信服務收入之會計政策請詳合併財務報表附註四(十九)。

本會計師針對電信服務收入認列，執行主要查核程序如下：

1. 了解管理階層電信服務收入認列流程及相關控制制度之設計與執行情形。
2. 複核行動用戶合約，以確認帳務系統資訊之正確性。
3. 執行撥打測試，以確認交換機資訊之正確性及完整性。
4. 執行話費計算正確性測試。
5. 執行帳務系統月租及通話費批價與出帳之完整性及正確性測試。
6. 執行增值服務批價與出帳之完整性及正確性測試。

本會計師亦針對已提供服務且已發出帳單及未發出帳單之收入認列其帳務處理進行測試：

1. 針對已出帳之收入，檢視系統報表核對帳單系統與帳務系統金額是否有差異。

2. 針對未出帳之收入，檢視未出帳報表，依適用費率重新計算截至資產負債表日已提供服務之金額，核對入帳金額是否正確。

本會計師另在特定風險導向的抽樣基礎上，選取符合特定風險標準的電信服務收入人工過帳分錄，檢視分錄並取得相關資料以確認該交易由人工過帳之合理性及正確性。

#### **其他事項**

遠東新世紀股份有限公司業已編製民國 107 及 106 年度之個體財務報表，並經本會計師均出具無保留意見之查核報告在案，備供參考。

#### **管理階層與治理單位對合併財務報表之責任**

管理階層之責任係依照證券發行人財務報告編製準則及經金融監督管理委員會認可並發布生效之國際財務報導準則、國際會計準則、解釋及解釋公告編製允當表達之合併財務報表，且維持與合併財務報表編製有關之必要內部控制，以確保合併財務報表未存有導因於舞弊或錯誤之重大不實表達。

於編製合併財務報表時，管理階層之責任亦包括評估遠東新世紀股份有限公司及其子公司繼續經營之能力、相關事項之揭露，以及繼續經營會計基礎之採用，除非管理階層意圖清算遠東新世紀股份有限公司及其子公司或停止營業，或除清算或停業外別無實際可行之其他方案。

遠東新世紀股份有限公司及其子公司之治理單位（含審計委員會）負有監督財務報導流程之責任。

#### **會計師查核合併財務報表之責任**

本會計師查核合併財務報表之目的，係對合併財務報表整體是否存有導因於舞弊或錯誤之重大不實表達取得合理確信，並出具查核報告。合理確信係高度確信，惟依照一般公認審計準則執行之查核工作無法保證必能偵出合併財務報表存有之重大不實表達。不實表達可能導因於舞弊或錯誤。如不實表達之個別金額或彙總數可合理預期將影響合併財務報表使用者所作之經濟決策，則被認為具有重大性。

本會計師依照一般公認審計準則查核時，運用專業判斷並保持專業上之懷疑。本會計師亦執行下列工作：

1. 辨認並評估合併財務報表導因於舞弊或錯誤之重大不實表達風險；對所評估之風險設計及執行適當之因應對策；並取得足夠及適切之查核證據以作為查核意見之基礎。因舞弊可能涉及共謀、偽造、故意遺漏、不實聲明或踰越內部控制，故未偵出導因於舞弊之重大不實表達之風險高於導因於錯誤者。
2. 對與查核攸關之內部控制取得必要之瞭解，以設計當時情況下適當之查核程序，惟其目的非對遠東新世紀股份有限公司及其子公司內部控制之有效性表示意見。
3. 評估管理階層所採用會計政策之適當性，及其所作會計估計與相關揭露之合理性。
4. 依據所取得之查核證據，對管理階層採用繼續經營會計基礎之適當性，以及使遠東新世紀股份有限公司及其子公司繼續經營之能力可能產生重大疑慮之事件或情況是否存在重大不確定性，作出結論。本會計師若認為該等事件或情況存在重大不確定性，則須於查核報告中提醒合併財務報表使用者注意合併財務報表之相關揭露，或於該等揭露係屬不適當時修正查核意見。本會計師之結論係以截至查核報告日所取得之查核證據為基礎。惟未來事件或情況可能導致遠東新世紀股份有限公司及其子公司不再具有繼續經營之能力。
5. 評估合併財務報表（包括相關附註）之整體表達、結構及內容，以及合併財務報表是否允當表達相關交易及事件。
6. 對於遠東新世紀股份有限公司及其子公司內組成個體之財務資訊取得足夠及適切之查核證據，以對合併財務報表表示意見。本會計師負責集團查核案件之指導、監督及執行，並負責形成集團查核意見。

本會計師與治理單位溝通之事項，包括所規劃之查核範圍及時間，以及重大查核發現（包括於查核過程中所辨認之內部控制顯著缺失）。



本會計師亦向治理單位提供本會計師所隸屬事務所受獨立性規範之人員已遵循會計師職業道德規範中有關獨立性之聲明，並與治理單位溝通所有可能被認為會影響會計師獨立性之關係及其他事項（包括相關防護措施）。

本會計師從與治理單位溝通之事項中，決定對遠東新世紀股份有限公司及其子公司民國 107 年度合併財務報表查核之關鍵查核事項。本會計師於查核報告中敘明該等事項，除非法令不允許公開揭露特定事項，或在極罕見情況下，本會計師決定不於查核報告中溝通特定事項，因可合理預期此溝通所產生之負面影響大於所增進之公眾利益。

勤業眾信聯合會計師事務所

會計師施景彬


施景彬



證券暨期貨管理委員會核准文號  
台財證六字第 0920123784 號


會計師郭政弘

郭政弘



證券暨期貨管理委員會核准文號  
台財證六字第 0920123784 號

中 華 民 國 1 0 8 年 3 月 2 2 日



單位：新台幣仟元

代 碼	資 產	107年12月31日			106年12月31日		
		金 額	%	金 額	%		
1100	流動資產						
1100	現金及約當現金 (附註六及三八)	\$ 35,342,560	6	\$ 25,464,223	5		
1110	透過損益按公允價值衡量之金融資產—流動 (附註四、七、三八及三九)	6,075,604	1	4,209,638	1		
1120	透過其他綜合損益按公允價值衡量之金融資產—流動 (附註四及八)	75,346	-	-	-		
1125	備供出售金融資產—流動 (附註四及十一)	-	-	331,362	-		
1135	避險之衍生性金融資產—流動 (附註四、三七及三八)	-	-	1,700	-		
1136	按攤銷後成本衡量之金融資產—流動 (附註九及三八)	2,090,355	-	-	-		
1139	避險之金融資產—流動 (附註三七及三八)	1,868	-	-	-		
1140	合約資產—流動 (附註三十)	5,828,641	1	-	-		
1147	無活絡市場之債務工具投資—流動 (附註四、十三及三八)	-	-	2,044,153	-		
1150	應收票據及帳款淨額 (附註四、十四及三八)	29,347,392	5	25,709,039	5		
1190	應收建造合約款 (附註四、十五及三八)	-	-	1,591,619	-		
1200	其他應收款 (附註三八)	2,507,639	1	4,585,596	1		
1220	本期所得稅資產 (附註四及三二)	25,338	-	63,544	-		
1300	存貨 (附註四、十六及三九)	34,072,652	6	26,582,952	5		
1410	預付款項	5,082,995	1	3,420,983	1		
1476	其他金融資產—流動 (附註三八及三九)	5,746,927	1	4,329,504	1		
1478	存出保證金—流動	65,377	-	31,009	-		
1479	其他流動資產	2,926,177	1	1,687,875	-		
11XX	流動資產總計	129,188,871	23	100,053,197	19		
1517	非流動資產						
1523	透過其他綜合損益按公允價值衡量之金融資產—非流動 (附註四及八)	2,014,802	-	-	-		
1523	備供出售金融資產—非流動 (附註四及十一)	-	-	339,122	-		
1530	避險之衍生性金融資產—非流動 (附註四及三七)	-	-	35,544	-		
1543	以成本衡量之金融資產—非流動 (附註四及十二)	-	-	1,178,179	-		
1535	按攤銷後成本衡量之金融資產—非流動 (附註九、十及三九)	431,290	-	-	-		
1538	避險之金融資產—非流動 (附註三七)	65,356	-	-	-		
1550	採用權益法之投資 (附註四、十八及三九)	66,378,437	12	61,532,483	12		
1560	合約資產—非流動 (附註三十)	1,535,757	-	-	-		
1600	不動產、廠房及設備 (附註四、五、二十及三九)	164,557,019	29	152,732,987	30		
1760	投資性不動產 (附註四、五、二十、二十一及三九)	124,816,527	22	124,148,885	24		
1792	特許權 (附註二及三九)	41,136,801	7	44,561,464	9		
1805	商譽 (附註四、五及二二)	11,862,742	2	11,865,515	2		
1822	其他無形資產 (附註四、五及二二)	4,997,476	1	3,884,685	1		
1840	遞延所得稅資產 (附註四及三二)	3,318,140	1	2,204,959	1		
1915	預付設備款 (附註二十)	1,406,581	-	1,632,368	-		
1920	存出保證金—非流動	1,130,010	-	861,274	-		
1940	長期應收款 (附註三八)	524,861	-	1,312,111	-		
1955	取得合約之增額成本—非流動 (附註三十)	1,802,163	1	-	-		
1980	其他金融資產—非流動 (附註三八及三九)	2,718,063	1	3,050,829	1		
1985	預付租賃款—非流動	7,247,623	1	6,830,254	1		
1990	其他非流動資產 (附註二七)	456,901	-	542,424	-		
15XX	非流動資產總計	436,400,549	77	416,713,083	81		
1XXX	資 產 總 計	\$ 565,589,420	100	\$ 516,766,280	100		
代 碼	負 債 及 權 益						
2100	流動負債						
2100	短期借款 (附註二四及三八)	\$ 47,833,445	8	\$ 30,944,587	6		
2110	應付短期票券 (附註二四)	6,717,712	1	7,643,775	2		
2120	透過損益按公允價值衡量之金融負債—流動 (附註四、七及三八)	6,848	-	12,987	-		
2130	合約負債—流動 (附註三十及三八)	4,647,210	1	-	-		
2150	應付票據及帳款 (附註四)	16,805,506	3	19,913,510	4		
2160	應付票據及帳款—關係人 (附註四及三八)	365,517	-	339,718	-		
2190	應付建造合約款 (附註四、十五及三八)	-	-	63,549	-		
2213	應付設備款	7,534,766	1	2,212,726	-		
2219	其他應付款	16,752,125	3	14,363,744	3		
2230	本期所得稅負債 (附註四及三二)	3,615,154	1	2,202,099	-		
2250	負債準備—流動 (附註四及二六)	293,364	-	282,035	-		
2260	存入保證金—流動 (附註三八)	230,984	-	291,998	-		
2311	預收款項	-	-	1,201,255	-		
2313	預收收入	-	-	2,972,547	1		
2320	一年內到期之長期負債 (附註二四及二五)	20,640,059	4	16,689,480	3		
2399	其他流動負債	3,437,413	1	2,506,610	1		
21XX	流動負債總計	128,880,103	23	101,640,620	20		
2527	非流動負債						
2527	合約負債—非流動 (附註三十及三八)	208,272	-	-	-		
2590	應付公司債 (附註二五)	78,903,315	14	71,711,418	14		
2540	長期借款 (附註二四及三八)	68,719,309	12	66,540,553	13		
2550	負債準備—非流動 (附註四及二六)	911,333	-	887,441	-		
2570	遞延所得稅負債 (附註四及三二)	17,552,448	3	16,874,470	3		
2640	淨確定福利負債—非流動 (附註二七)	1,868,362	1	2,603,463	1		
2645	存入保證金 (附註三八)	555,712	-	506,167	-		
2660	遞延貸項—聯屬公司間利益 (附註三八)	123,081	-	123,637	-		
2670	其他非流動負債	138,048	-	339,418	-		
25XX	非流動負債總計	168,979,880	30	159,586,567	31		
2XXX	負債總計	297,859,983	53	261,227,187	51		
3110	歸屬於母公司業主之權益 (附註二九)						
3110	股本						
3110	普通股股本	53,528,751	9	53,528,751	10		
3200	資本公積	2,908,631	1	2,859,569	1		
3310	保留盈餘						
3310	法定盈餘公積	16,752,421	3	15,945,807	3		
3320	特別盈餘公積	114,443,170	20	112,928,355	22		
3350	未分配盈餘	17,996,558	3	12,819,238	2		
3300	保留盈餘總計	149,192,149	26	141,693,400	27		
3400	其他權益	(2,069,331)	-	(3,696,270)	(1)		
3500	庫藏股票	(25,063)	-	(25,063)	-		
31XX	母公司業主之權益總計	203,555,137	36	194,360,387	37		
36XX	非控制權益 (附註二九)	64,194,300	11	61,178,706	12		
3XXX	權益總計	267,729,437	47	255,539,093	49		
	負債與權益總計	\$ 565,589,420	100	\$ 516,766,280	100		

後附之附註係本報財務報表之一部分。

董事長：徐旭東



經理人：鄭澄宇



會計主管：蔡敏輝



## 遠東新世紀股份有限公司及子公司

## 合併綜合損益表

民國 107 年及 106 年 1 月 1 日至 12 月 31 日

單位：新台幣仟元，惟  
每股盈餘為元

代 碼		107年度		106年度	
		金 額	%	金 額	%
	營業收入（附註四、十一、 三十、三七及三八）				
4100	銷貨收入淨額	\$ 159,436,994	70	\$ 136,468,217	63
4410	電信服務收入	50,580,903	22	63,590,599	29
4210	出售證券淨益	-	-	1,647,132	1
4510	建造合約收入	6,358,851	3	4,976,080	2
4800	其他營業收入	12,285,185	5	11,164,920	5
4000	營業收入合計	<u>228,661,933</u>	<u>100</u>	<u>217,846,948</u>	<u>100</u>
	營業成本（附註四、十六及 三八）				
5110	銷貨成本	146,690,946	64	130,959,088	60
5410	電信服務成本	26,148,722	12	26,310,617	12
4210	出售證券淨損	16,319	-	-	-
5510	建造合約成本	6,135,849	3	4,761,021	2
5800	其他營業成本	5,269,985	2	6,118,017	3
5000	營業成本合計	<u>184,261,821</u>	<u>81</u>	<u>168,148,743</u>	<u>77</u>
5900	營業毛利	<u>44,400,112</u>	<u>19</u>	<u>49,698,205</u>	<u>23</u>
5920	已實現營建利益	<u>556</u>	<u>-</u>	<u>555</u>	<u>-</u>
	營業費用（附註四、十四、 三十、三一及三八）				
6100	推銷費用	16,793,326	7	22,326,374	10
6200	管理費用	11,778,207	5	11,124,854	5
6300	研究發展費用	836,704	1	813,263	1
6450	預期信用減損損失	208,489	-	-	-
6000	營業費用合計	<u>29,616,726</u>	<u>13</u>	<u>34,264,491</u>	<u>16</u>
6900	營業淨利	<u>14,783,942</u>	<u>6</u>	<u>15,434,269</u>	<u>7</u>

(接次頁)

(承前頁)

代 碼		107年度		106年度	
		金 額	%	金 額	%
	營業外收入及支出				
7060	採用權益法之關聯企業 損益份額	\$ 6,224,158	3	\$ 4,114,335	2
7100	利息收入	301,957	-	486,339	-
7190	其他收入—其他	1,428,288	-	1,377,315	1
7215	處分投資性不動產利益 (附註二一)	12,619	-	2,605	-
7230	淨外幣兌換利益(損失)	566,309	-	( 185,372)	-
7235	透過損益按公允價值衡 量之金融(負債)資 產(損失)利益	( 247,749)	-	167,143	-
7255	公允價值調整利益—投 資性不動產(附註二 一)	646,390	-	1,040,128	-
7510	利息費用(附註三一及 三八)	( 2,689,232)	( 1)	( 2,605,876)	( 1)
7590	什項支出	( 959,360)	-	( 882,744)	( 1)
7610	處分不動產、廠房及設 備利益(損失)(附註 二十)	1,547,167	1	( 756,824)	-
7615	處分特許權利益(附註 二三)	-	-	5	-
7620	處分無形資產損失(附 註二三)	( 4,774)	-	( 64)	-
7670	減損損失(附註二十及 二二)	( 554,585)	-	( 1,298,968)	( 1)
7000	營業外收入及支出 合計	<u>6,271,188</u>	<u>3</u>	<u>1,458,022</u>	<u>-</u>
7900	稅前淨利	21,055,130	9	16,892,291	7
7950	所得稅費用(附註四及三二)	( 2,663,528)	( 1)	( 2,690,954)	( 1)
8200	本年度淨利	<u>18,391,602</u>	<u>8</u>	<u>14,201,337</u>	<u>6</u>

(接次頁)

(承前頁)

代 碼		107年度		106年度	
		金 額	%	金 額	%
	其他綜合損益				
	不重分類至損益之項目				
8311	確定福利計畫之再 衡量數	\$ 328,504	-	\$ 577,628	-
8316	透過其他綜合損益 按公允價值衡量 之權益工具投資 未實現評價損益	34,423	-	-	-
8320	採用權益法之關聯 企業之其他綜合 損益份額	1,049,676	-	6,828	-
8349	與不重分類之項目 相關之所得稅	71,214	-	(8,987)	-
8310		<u>1,483,817</u>	-	<u>575,469</u>	-
	後續可能重分類至損益 之項目				
8361	國外營運機構財務 報表換算之兌換 差額	(625,668)	-	(1,071,916)	(1)
8362	備供出售金融資產 未實現評價損益	-	-	(1,018,683)	-
8363	現金流量避險	-	-	231,609	-
8368	避險工具之損益	29,812	-	-	-
8370	採用權益法之關聯 企業之其他綜合 損益份額	17,908	-	1,185,860	1
8360		<u>(577,948)</u>	-	<u>(673,130)</u>	-
8300	其他綜合損益 (稅後淨 額) 合計	<u>905,869</u>	-	<u>(97,661)</u>	-
8500	本年度綜合損益總額	<u>\$ 19,297,471</u>	<u>8</u>	<u>\$ 14,103,676</u>	<u>6</u>

(接次頁)

(承前頁)

代 碼		107年度		106年度	
		金 額	%	金 額	%
	淨利歸屬於：				
8610	母公司業主淨利	\$ 12,028,294	5	\$ 8,066,136	3
8620	非控制權益淨利	<u>6,363,308</u>	<u>3</u>	<u>6,135,201</u>	<u>3</u>
8600		<u>\$ 18,391,602</u>	<u>8</u>	<u>\$ 14,201,337</u>	<u>6</u>
	綜合損益總額歸屬於：				
8710	母公司業主	\$ 12,883,387	5	\$ 7,808,712	3
8720	非控制權益	<u>6,414,084</u>	<u>3</u>	<u>6,294,964</u>	<u>3</u>
8700		<u>\$ 19,297,471</u>	<u>8</u>	<u>\$ 14,103,676</u>	<u>6</u>
	每股盈餘 (附註三三)				
9710	基 本	<u>\$ 2.41</u>		<u>\$ 1.61</u>	
9810	稀 釋	<u>\$ 2.40</u>		<u>\$ 1.61</u>	

後附之附註係本合併財務報告之一部分。

董事長：徐旭東




經理人：鄭澄宇



會計主管：蔡敏雄





遠東公司

民國 107 年 12 月 31 日

單位：新台幣千元，惟每股股利為元

遠東公司 資產負債表

Table with columns for assets and liabilities, including items like 105年1月1日帳額, 105年度營業外收入, 106年度營業外收入, etc.



董事長：徐旭東

經理人：鄭登宇

遠東公司 會計師事務所 聯合財務報告之一部分



會計主管：蔡淑華



遠東新世紀證券有限公司及子公司  
 合併財務報表

民國 107 年及 106 年 1 月 1 日至 12 月 31 日

單位：新台幣仟元

代 碼		107年度	106年度
	營業活動之現金流量		
A10000	本年度稅前淨利	\$ 21,055,130	\$ 16,892,291
A20010	收益費損項目：		
A20300	預期信用減損損失	208,489	-
A20300	呆帳費用	-	487,155
A20100	折舊費用	16,283,336	15,851,009
A20200	攤銷費用	4,820,588	4,661,631
A20900	利息費用	2,689,232	2,605,876
A21200	利息收入	( 301,957)	( 486,339)
A21300	股利收入	( 44,694)	( 259,126)
A22300	採用權益法之關聯企業損益份 額	( 6,224,158)	( 4,114,335)
A22500	處分不動產、廠房及設備（利 益）損失	( 1,547,167)	756,824
A22700	處分投資性不動產利益	( 12,619)	( 2,605)
A22800	處分無形資產損失	4,774	64
A22900	處分特許權利益	-	( 5)
A23200	出售證券利益	-	( 1,654,107)
A23500	減損損失	554,585	1,298,968
A23700	存貨跌價及呆滯損失	634,862	124,714
A24000	聯屬公司間已實現利益	( 556)	( 555)
A24600	投資性不動產公允價值調整利 益	( 646,390)	( 1,040,128)
A29900	避險之衍生性商品遞延損失	-	30,605
A30000	營業資產及負債之淨變動數		
A31110	持有供交易之金融資產	-	( 373,679)
A31115	透過損益按公允價值衡量之金 融資產	( 1,619,878)	-
A31121	避險之金融資產	( 168)	-
A31125	合約資產	528,662	-
A31130	應收票據及帳款	( 4,128,134)	( 1,418,981)
A31170	應收建造合約款	-	( 388,995)

(接次頁)



(承前頁)

代 碼		107年度	106年度
A31180	其他應收款	(\$ 53,510)	\$ 285,408
A31200	存 貨	( 8,338,426)	( 4,604,358)
A31230	預付款項	( 1,646,548)	( 9,264)
A31240	其他流動資產	( 1,238,302)	34,799
A31270	取得合約之增額成本	( 235,973)	-
A32110	持有供交易之金融負債	-	9,566
A32220	透過損益按公允價值衡量之金 融負債	( 6,139)	-
A32125	合約負債	( 146,239)	-
A32130	應付票據及帳款	( 2,377,897)	4,002,590
A32140	應付票據及帳款—關係人	25,799	( 79,033)
A32170	應付建造合約款	-	62,121
A32180	其他應付款	2,287,719	( 160,333)
A32200	負債準備	8,611	39,059
A32210	預收款項	-	26,692
A32230	其他流動負債	930,803	( 38,121)
A32240	淨確定福利資產及負債	( 408,121)	( 429,429)
A32990	預收收入	-	386,824
A33000	營運產生之現金流入	21,055,714	32,496,803
A33100	收取之利息	271,495	460,911
A33200	收取之股利	2,993,151	2,236,100
A33300	支付之利息	( 2,585,514)	( 2,527,267)
A33500	支付之所得稅	( 2,934,173)	( 2,877,477)
AAAA	營業活動之淨現金流入	<u>18,800,673</u>	<u>29,789,070</u>
	投資活動之現金流量		
B00050	按攤銷後成本衡量之金融資產增加	( 477,492)	-
B00100	取得透過其他綜合損益按公允價值 衡量之金融資產	( 536,697)	-
B00300	取得備供出售金融資產	-	( 1,029,197)
B00400	處分備供出售金融資產價款	-	653,919
B00030	透過其他綜合損益按公允價值衡量 之金融資產減資退回股款	61,500	-
B00600	無活絡市場之債務工具投資增加	-	( 246,456)
B01200	取得以成本衡量之金融資產	-	( 54,897)
B01300	處分以成本衡量之金融資產價款	-	945

(接次頁)

(承前頁)

代 碼		107年度	106年度
B01400	以成本衡量之金融資產減資退回股 款	\$ -	\$ 3,505
B01800	取得採用權益法之投資	( 277,332)	( 83,138)
B01900	處分採用權益法之投資	-	383,778
B02700	取得不動產、廠房、設備及預付設 備款	( 24,539,384)	( 23,129,609)
B02800	處分不動產、廠房及設備價款	3,085,355	1,090,591
B03700	存出保證金增加	( 303,104)	( 48,351)
B04200	其他應收款減少	2,770,350	1,826,870
B04500	取得無形資產	( 2,117,155)	( 1,115,283)
B04600	處分無形資產價款	72	33,003
B05400	取得投資性不動產	( 17,204)	( 1,895)
B05500	處分投資性不動產	199,227	1,330,530
B06000	預付租賃款增加	( 713,405)	( 450,769)
B06500	特許權增加	( 113,684)	( 6,515,000)
B06600	處分特許權價款	-	5
B06700	其他金融資產減少(增加)	( 1,084,657)	806,204
B06800	其他非流動資產減少(增加)	103,905	( 190,267)
BBBB	投資活動之淨現金流出	( 23,959,705)	( 26,735,512)
籌資活動之現金流量			
C00100	短期借款增加(減少)	16,888,858	( 4,186,960)
C00600	應付短期票券減少	( 926,000)	( 1,635,000)
C01200	發行公司債	25,000,000	22,700,000
C01300	償還公司債	( 13,500,000)	( 16,450,000)
C01600	舉借長期借款	202,493,083	155,645,199
C01700	償還長期借款	( 200,696,643)	( 158,304,697)
C03000	存入保證金減少	( 11,469)	( 107,123)
C04300	其他非流動負債減少	( 15,604)	( 1,805)
C04500	發放現金股利	( 6,422,726)	( 4,281,644)
C04600	子公司現金增資	577,375	1,353,533
C04700	子公司現金減資	( 360)	( 15)
C09900	向非控制權益取得部分子公司權益	( 171,658)	( 20,028)
C05800	支付非控制權益現金股利	( 7,760,337)	( 7,783,681)
CCCC	籌資活動之淨現金流入(出)	15,454,519	( 13,072,221)

(接次頁)

(承前頁)

代 碼		107年度	106年度
DDDD	匯率變動對現金及約當現金之影響	(\$ 417,150)	(\$ 192,536)
EEEE	現金及約當現金淨增加(減少)	9,878,337	( 10,211,199)
E00100	年初現金及約當現金餘額	25,464,223	35,675,422
E00200	年底現金及約當現金餘額	\$ 35,342,560	\$ 25,464,223

後附之附註係本合併財務報告之一部分。

董事長：徐旭東



經理人：鄭澄宇



會計主管：蔡敏雄



遠東新世紀股份有限公司及子公司

合併財務報表附註

民國 107 年及 106 年 1 月 1 日至 12 月 31 日

(除另予註明者外,金額以新台幣仟元為單位)

一、公司沿革

遠東新世紀股份有限公司（母公司）設立於 43 年，主要經營之業務包括：(1)有關石油化學工業纖維原料、半成品纖維及其製品之生產及銷售；(2)聚酯瓶及聚酯薄膜之生產及銷售；(3)各種天然、人造、合成纖維紗、混紡紗及假撚絲之生產及銷售；(4)紗、絲及布匹之印染加工及銷售；(5)各種棉布、人造纖維布、合成纖維布、混紡布、毛巾及被單之生產及銷售；(6)紡織成衣及針織成衣之生產及銷售及(7)有關進出口貿易及代理業務。

母公司於 98 年 10 月 13 日經股東臨時會決議通過更改公司名稱為「遠東新世紀股份有限公司」，原公司股票簡稱「遠紡」更名為「遠東新」。

本合併財務報告係以母公司之功能性貨幣新台幣表達。

二、通過財務報告之日期及程序

本合併財務報告於 108 年 3 月 22 日經董事會通過。

三、新發布及修訂準則及解釋之適用

- (一) 首次適用修正後之證券發行人財務報告編製準則及金融監督管理委員會（以下稱「金管會」）認可並發布生效之國際財務報導準則（IFRS）、國際會計準則（IAS）、解釋（IFRIC）及解釋公告（SIC）（以下稱「IFRSs」）

除下列說明外，適用修正後之證券發行人財務報告編製準則及金管會認可並發布生效之 IFRSs 將不致造成合併公司會計政策之重大變動：

## 1. IFRS 9「金融工具」及相關修正

IFRS 9「金融工具」取代 IAS 39「金融工具：認列與衡量」，並配套修正 IFRS 7「金融工具：揭露」等其他準則。IFRS 9之新規定涵蓋金融資產之分類、衡量與減損及一般避險會計，相關會計政策請參閱附註四。

合併公司於 107 年 1 月 1 日，追溯適用金融資產之分類、衡量與減損之處理，並推延適用一般避險會計。106 年 12 月 31 日（含）以前已除列之項目不予適用 IFRS 9。

### 金融資產之分類、衡量與減損

合併公司依據 107 年 1 月 1 日所存在之事實及情況，於該日評估已存在金融資產之分類予以追溯調整，並選擇不予重編比較期間。於 107 年 1 月 1 日，各類別金融資產依 IAS 39 及 IFRS 9 所決定之衡量種類及帳面金額及其變動情形彙總如下：

金融資產類別	衡 量 種 類		帳 面 金 額		說 明
	IAS 39	IFRS 9	IAS 39	IFRS 9	
現金及約當現金	放款及應收款	按攤銷後成本衡量	\$ 25,464,223	\$ 25,464,223	(3)
衍生工具	避險之衍生金融資產	避險之衍生金融資產	37,244	37,244	(5)
股票投資	持有供交易金融資產	強制透過損益按公允價值衡量	26,126	26,126	(1)
	持有供交易金融資產	強制透過損益按公允價值衡量	418,496	418,496	(1)
基金受益憑證	備供出售金融資產	指定透過其他綜合損益按公允價值衡量之權益工具投資	1,602,575	1,576,077	(2)
	備供出售金融資產	強制透過損益按公允價值衡量	246,088	246,088	(1)
無活絡市場之債務工具投資(原始到期日超過3個月之定期存款)	持有供交易金融資產	強制透過損益按公允價值衡量	3,764,926	3,764,926	(1)
	放款及應收款	按攤銷後成本衡量	2,044,153	2,044,153	(3)
應收票據、應收帳款及其他應收款	放款及應收款	按攤銷後成本衡量	30,294,635	30,283,964	(3)
存出保證金	放款及應收款	按攤銷後成本衡量	892,283	892,283	(3)
長期應收款	放款及應收款	按攤銷後成本衡量	1,312,111	1,312,111	(3)
其他金融資產	放款及應收款	按攤銷後成本衡量	7,380,333	7,380,333	(3)

107年1月1日 帳面金額 (IAS 39)	重 分 類 再 衡 量		107年1月1日 帳面金額 (IFRS 9)	107年1月1日 保留盈餘 影響數	107年1月1日 其他權益 影響數	107年1月1日 非控制權益 影響數	說 明
透過損益按公允價值衡量之金融資產	\$ 4,209,638	\$ -	\$ 4,209,638	\$ -	\$ -	\$ -	(1)
加：自備供出售 (IAS 39) 重分類	-	246,088	246,088	8,008	(8,008)	-	(1)
透過損益按公允價值衡量之金融資產	4,209,638	246,088	4,455,726	-	-	-	
透過其他綜合損益按公允價值衡量之金融資產	-	-	-	-	-	-	
加：自備供出售 (IAS 39) 重分類	-	424,396	424,396	-	-	-	(2)
加：自以成本衡量之金融資產 (IAS 39) 重分類及再衡量	-	1,178,129	1,151,681	252,132	(266,202)	(12,423)	(2)
透過其他綜合損益按公允價值衡量之金融資產-權益工具	-	1,602,575	1,576,077	-	-	-	
按攤銷後成本衡量之金融資產	-	-	-	-	-	-	
加：自放款及應收款 (IAS 39) 重分類及再衡量	-	67,387,738	67,377,067	(10,650)	-	(21)	(3)
按攤銷後成本衡量之金融資產	-	67,387,738	67,377,067	-	-	-	
合計	\$ 4,209,638	\$ 69,236,401	\$ 73,408,870	\$ 249,490	\$ (274,215)	\$ (12,444)	

- (1) 原依 IAS 39 分類為持有供交易金融資產之股票投資及非避險之衍生性金融資產，合併公司仍全數依 IFRS 9 分類為透過損益按公允價值衡量。

基金受益憑證原依 IAS 39 分類為持有供交易金融資產及備供出售金融資產。因其現金流量並非完全為支付本金及流通在外本金金額之利息，且非屬權益工具，故依 IFRS 9 強制分類為透過損益按公允價值衡量，並將相關其他權益－備供出售金融資產未實現利益 8,008 仟元重分類至保留盈餘。

- (2) 原依 IAS 39 分類為備供出售金融資產及以成本衡量金融資產之股票投資，合併公司選擇依 IFRS 9 皆分類為指定透過其他綜合損益按公允價值衡量之金融資產。

其中原依 IAS 39 分類為以成本衡量之未上市（櫃）股票投資，依 IFRS 9 分類為指定透過其他綜合損益按公允價值衡量，並應按公允價值再衡量，因而 107 年 1 月 1 日之指定透過其他綜合損益按公允價值衡量之金融資產調整減少 26,498 仟元、其他權益－透過其他綜合損益按公允價值衡量之金融資產未實現利益調整減少 14,075 仟元及非控制權益調整減少 12,423 仟元。

合併公司原依 IAS 39 已認列以成本衡量之股票投資減損損失並累積於保留盈餘。因該等股票依 IFRS 9 指定為透過其他綜合損益按公允價值衡量而不再評估減損，因而 107 年 1 月 1 日之其他權益－透過其他綜合損益按公允價值衡量之金融資產未實現利益之帳面金額調整減少 252,132 仟元，保留盈餘調整增加 252,132 仟元。

- (3) 原依 IAS 39 分類為放款及應收款之無活絡市場之債務工具投資（原始到期日超過 3 個月之定期存款）並按攤銷後成本衡量之債券投資，其原始認列時之合約現金流量完全為支付本金及流通在外本金金額之利息，且依 107 年 1 月 1 日所存在之事實及情況評估經營模式係收取合約現金流

量，依 IFRS 9 分類為按攤銷後成本衡量，並評估預期信用損失。

現金及約當現金、應收票據、應收帳款、其他應收款、存出保證金、長期應收款及其他金融資產原依 IAS 39 分類為放款及應收款，依 IFRS 9 則分類為以攤銷後成本衡量之金融資產，並評估預期信用損失。因追溯適用，107 年 1 月 1 日之備抵損失調整增加 10,671 仟元、保留盈餘調整減少 10,650 仟元及非控制權益調整減少 21 仟元。

	107年1月1日 帳面金額 (IAS 39)	首次適用 之調整	107年1月1日 帳面金額 (IFRS 9)	107年1月1日 保留盈餘 影響數	107年1月1日 其他權益 影響數	107年1月1日 非控制權益 影響數	說明
採用權益法之投資	\$ 61,532,483	\$ 297,645	\$ 61,830,128	\$ 391,077	(\$ 94,332)	\$ 900	(4)

(4) 因關聯企業追溯適用 IFRS 9，合併公司 107 年 1 月 1 日之採權益法之投資調整增加 297,645 仟元，保留盈餘調整增加 391,077 仟元，其他權益—透過其他綜合損益案公允價值衡量之金融資產未實現利益調整減少 94,332 仟元及非控制權益調整增加 900 仟元。

#### 金融負債之分類、衡量與減損

合併公司依據 107 年 1 月 1 日所存在之事實及情況，於該日評估已存在金融負債之分類予以追溯調整，並選擇不予重編比較期間。於 107 年 1 月 1 日，各類別金融負債依 IAS 39 及 IFRS 9 所決定之衡量種類及帳面金額及其變動情形彙總如下：

金融資產類別	衡 量 種 類		帳 面 金 額		說 明
	IAS 39	IFRS 9	IAS 39	IFRS 9	
衍生工具	持有供交易金融資產	強制透過損益按公允價值衡量	\$ 12,987	\$ 12,987	(1)

(1) 原依 IAS 39 分類為持有供交易金融負債之非避險之衍生性金融負債，合併公司仍全數依 IFRS 9 分類為透過損益按公允價值衡量。

#### 一般避險會計

合併公司原依 IAS 39 分別指定換匯交易契約及利率交換合約作為特定外幣資產匯率暴險之公允價值避險工具及已發行浮動利率債務利率暴險之現金流量避險工具，換匯交易契約之公允價值變動認列為損益、利率交換合約之公允價值變動認列為

其他權益，且於浮動利率之利息支出認列於損益之期間，將遞延認列於權益之金額重分類至損益。此外，因證券發行人財務報告編製準則修正，所有指定為避險工具之衍生及非衍生金融資產及金融負債均應自 107 年起表達於「避險之金融資產」及「避險之金融負債」中。

## 2. IFRS 15「客戶合約之收入」及相關修正

IFRS 15 係規範來自客戶合約之收入認列原則，該準則將取代 IAS 18「收入」、IAS 11「建造合約」及相關解釋。相關會計政策請參閱附註四。

於辨認履約義務時，IFRS 15 及相關修正規定，若商品或勞務能被區分（例如，經常單獨銷售某一商品或勞務），且移轉商品或勞務之承諾依合約之內涵係可區分（亦即，合約承諾之性質係為個別移轉每一商品或勞務，而非移轉組合產出），則該商品或勞務係可區分。

依合約條款由客戶扣留之工程保留款旨在確保承包商完成所有合約義務，依 IFRS 15 判斷該付款之安排不具重大財務組成部分，該款項於完成合約義務前係認列於合約資產。適用 IFRS 15 前，應收工程保留款依 IAS 39 之規定認列為應收款並予以折現以反映貨幣時間價值。

適用 IFRS 15 後，合併公司針對組合商品係以相對單獨售價將交易價格分攤至客戶合約之各履約義務。適用 IFRS 15 前，合併公司商品若以組合之方式出售時，其相關之收入係依各組合商品之公平價值比例分配。惟商品銷售收入認列金額限於用戶購買商品所支付之價款。

因取得合約而發生之增額成本，在預期可回收之範圍內係資本化為取得合約之增額成本，後續按與收入認列一致之方式予以攤銷。適用 IFRS 15 前，相關支出係立即認列為費用。

除保證產品與所協議之規格相符外，合併公司亦提供勞務類型之保固服務，該勞務係屬一履約義務，分攤至勞務類型之保固之交易價格於後續提供保固服務時認列為收入，並認列相



關成本。適用 IFRS 15 前，前述交易之交易價格全數於銷售產品時認列收入，並同時認列產品保固成本及負債準備。

合併公司依 IFRS 15 判斷合併公司於移轉前已取得特定商品或勞務之控制，故係該交易中之主理人。適用 IFRS 15 前，合併公司係以是否暴露於商品或勞務之重大風險及報酬作為主理人或代理人之判斷，對前述交易係以主理人處理。

收入認列金額、已收及應收金額之淨結果係認列為合約資產（負債）。適用 IFRS 15 前，建造合約之工程進度請款、已認列成本與利潤（損失）之淨結果依 IAS 11 係認列為應收（付）建造合約款。依 IAS 18 處理之合約係於認列收入時認列應收款或預收收入之減少及相關遞延收入。

若有虧損性客戶合約，合併公司係依規定認列存貨減損或認列虧損性合約負債準備。適用 IFRS 15 前，建造合約之預期損失係依 IAS 11 衡量並調整應收（付）建造合約款。

合併公司選擇僅對 107 年 1 月 1 日尚未完成之合約追溯適用 IFRS 15，相關累積影響數調整於 107 年 1 月 1 日保留盈餘。

106 年 12 月 31 日以前之所有合約修改，合併公司不予逐次重編該合約之處理，而以能反映所有修改彙總影響之方式來辨認履約義務、決定交易價格及分攤交易價格。此將降低追溯適用之複雜度及成本，且不致影響應有之財務資訊。

資產、負債及權益項目之本期影響

	107年1月1日 重編前金額	首次適用 之調整	107年1月1日 重編前金額
<u>流動資產</u>			
應收建造合約款	\$ 1,591,619	(\$ 1,591,619)	\$ -
合約資產—流動	-	6,031,158	6,031,158
應收票據及帳款淨額	25,709,039	( 406,259)	25,302,780
<u>非流動資產</u>			
合約資產—非流動	-	1,997,827	1,997,827
取得合約之增額成本			
—非流動	-	1,566,190	1,566,190
資產影響	516,766,280	7,597,297	524,363,577

(接次頁)

(承前頁)

	107年1月1日 重編前金額	首次適用 之調整	107年1月1日 重編前金額
<u>流動負債</u>			
合約負債—流動	\$ -	\$ 4,815,955	\$ 4,815,955
應付票據及帳款(含 關係人)	20,253,228	( 730,107)	19,523,121
應付建造合約款	63,549	( 63,549)	-
本期所得稅負債	2,202,099	1,357,917	3,560,016
預收款項	1,201,255	( 1,201,255)	-
預收收入	2,972,547	( 2,972,547)	-
負債準備	282,035	26,610	308,645
<u>非流動負債</u>			
遞延收入—非流動	185,766	( 185,766)	-
合約負債—非流動	-	185,766	185,766
負債影響	261,227,187	1,233,024	262,460,211
<u>權益</u>			
保留盈餘	141,693,400	2,426,666	144,120,066
非控制權益	61,178,706	3,937,607	65,116,313
權益影響	255,539,093	6,364,273	261,903,366

107年12月31日若採用先前公報( IAS 11「建造合約」及 IAS 18「收入」), 金額將變動如下:

	107年12月31日
應收建造合約款增加	\$ 1,694,313
合約資產—流動減少	( 5,828,642)
應收票據及帳款淨額增加	306,082
合約資產—非流動減少	( 1,535,757)
取得合約之增額成本—非流動減少	( 1,802,163)
資產減少	<u>(\$ 7,166,167)</u>
合約負債—流動減少	(\$ 4,647,210)
應付票據及帳款(含關係人)增加	900,146
應付建造合約款增加	114,742
本期所得稅負債減少	( 1,271,016)
預收款項及預收收入增加	3,830,832
負債準備減少	( 66,396)

(接次頁)

(承前頁)

	107年12月31日
遞延收入—非流動增加	\$ 208,272
合約負債—非流動減少	( 208,272)
負債減少	<u>(\$ 1,138,902)</u>
保留盈餘減少	(\$ 2,298,165)
非控制權益減少	( 3,729,100)
權益減少	<u>(\$ 6,027,265)</u>

綜合損益項目之本期影響

	107年度
營業收入增加	\$ 3,996,556
營業費用增加	3,572,647
所得稅費用增加	<u>86,901</u>
本年度淨利增加	<u>337,008</u>
本年度綜合損益總額增加	<u>\$ 337,008</u>
淨利增加歸屬於：	
母公司業主	\$ 128,500
非控制權益	<u>208,508</u>
	<u>\$ 337,008</u>
綜合損益總額增加歸屬於：	
母公司業主	\$ 128,500
非控制權益	<u>208,508</u>
	<u>\$ 337,008</u>
每股盈餘之影響	
基本每股盈餘增加	<u>\$ 0.03</u>

3. IFRIC 22「外幣交易與預收付對價」

IAS 21 規定外幣交易之原始認列，應以外幣金額依交易日功能性貨幣與外幣間之即期匯率換算為功能性貨幣記錄。IFRIC 22 進一步說明若企業於原始認列非貨幣性資產或負債前已預付或預收對價，應以原始認列預收付對價之日作為交易日。若企業分次預收付對價，應分別決定每次預收付對價之交易日。

合併公司自 107 年 1 月 1 日推延適用 IFRIC 22。

首次適用上述修正後之證券發行人財務報告編製準則及金管會認可並發布生效之 IFRSs 之影響，除上列表格對合併公司資產之類別有重分類影響外，對合併公司之負債及權益項目、綜合損益項目及現金流量項目之營業活動、投資活動及籌資活動淨現金流入（流出）尚無重大影響。

(二) 107 年適用之證券發行人財務報告編製準則及金融監督管理委員會（以下稱「金管會」）認可之國際財務報導準則（IFRS）、國際會計準則（IAS）、解釋（IFRIC）及解釋公告（SIC）（以下稱「IFRSs」）暨提前於 107 年適用之 IFRS9 之修正。

新發布 / 修正 / 修訂準則及解釋	IASB 發布之生效日(註1)
「2015-2017 週期之年度改善」	2019 年 1 月 1 日
IFRS 9 之修正「具負補償之提前還款特性」	2019 年 1 月 1 日（註 2）
IFRS 16「租賃」	2019 年 1 月 1 日
IAS 19 之修正「計畫修正、縮減或清償」	2019 年 1 月 1 日（註 3）
IAS 28 之修正「對關聯企業及合資之長期權益」	2019 年 1 月 1 日
IFRIC 23「所得稅務處理之不確定性」	2019 年 1 月 1 日

註 1：除另註明外，上述新發布 / 修正 / 修訂準則或解釋係於各該日期以後開始之年度期間生效。

註 2：金管會允許合併公司得選擇提前於 107 年 1 月 1 日適用此項修正。

註 3：2019 年 1 月 1 日以後發生之計畫修正、縮減或清償適用此項修正。

#### 1. IFRS 16「租賃」

IFRS 16 規範租賃協議之辨認與出租人及承租人會計處理，該準則將取代 IAS 17「租賃」及 IFRIC 4「決定一項安排是否包含租賃」等相關解釋。

##### 租賃定義

首次適用 IFRS 16 時，合併公司將選擇僅就 108 年 1 月 1 日以後簽訂（或變動）之合約依 IFRS 16 評估是否係屬（或包含）租賃，目前已依 IAS 17 及 IFRIC 4 辨認為租賃之合約將不予重新評估並將依 IFRS 16 之過渡規定處理。

就金融資產方面，所有原屬於 IAS39「金融工具：認列與衡量」範圍內之金融資產後續衡量係以攤銷後成本衡量或以公允價值衡量。IFRS9 對金融資產之分類規定如下。

#### 合併公司為承租人

首次適用 IFRS 16 時，除低價值標的資產租賃及短期租賃選擇按直線基礎認列費用外，其他租賃將於合併資產負債表認列使用權資產及租賃負債。合併綜合損益表將分別表達使用權資產之折舊費用及租賃負債按有效利息法所產生之利息費用。於合併現金流量表中，償付租賃負債之本金金額將表達為籌資活動，支付利息部分將列為營業活動。適用 IFRS 16 前，分類為營業租賃之合約係按直線基礎認列費用，為取得中國土地使用權預付之租賃給付係認列於預付租賃款。營業租賃現金流量於合併現金流量表係表達於營業活動。分類為融資租賃之合約係於合併資產負債表認列租賃資產及應付租賃款。

合併公司預計選擇將追溯適用 IFRS 16 之累積影響數調整於 108 年 1 月 1 日保留盈餘，不重編比較資訊。

目前依 IAS 17 以營業租賃處理之協議，於 108 年 1 月 1 日租賃負債之衡量將以剩餘租賃給付按該日承租人之增額借款利率折現，全部使用權資產將按前述利率折現並以如同於租賃開始日已適用 IFRS 16 之方式衡量。所認列之使用權資產均將適用 IAS 36 評估減損。

對於依 IAS 17 分類為融資租賃之租賃，將以 107 年 12 月 31 日租賃資產及租賃負債之帳面金額作為使用權資產及租賃負債於 108 年 1 月 1 日之帳面金額。

合併公司預計將亦適用下列權宜作法：

- (1) 對具有合理類似特性之租賃組合使用單一折現率衡量租賃負債。
- (2) 租賃期間於 108 年 12 月 31 日以前結束之租賃將依短期租賃處理。

(3) 不將原始直接成本計入 108 年 1 月 1 日之使用權資產衡量中。

(4) 進行租賃負債之衡量時，對諸如租賃期間之決定將使用後見之明。

#### 合併公司為出租人

於過渡時對出租人之租賃將不作任何調整，且自 108 年 1 月 1 日起始適用 IFRS 16。無須評估減損，累積於其他綜合損益之公允價值變動亦不重分類至損益。

#### 108 年 1 月 1 日資產、負債及權益之預計影響

資產、負債及權益之影響	107年12月31日 帳面金額	首次適用 之調整	107年12月31日 調整後 帳面金額
<u>流動資產</u>			
預付款項	\$ 4,870,309	(\$ 388,714)	\$ 4,481,595
預付租賃款—流動	212,686	( 212,686)	-
<u>非流動資產</u>			
採用權益法之投資	66,378,437	( 81,477)	66,296,960
不動產、廠房及設備 —淨額	164,557,019	( 218,668)	164,338,351
預付租賃款—非流動	7,247,623	( 7,247,623)	-
使用權資產	-	17,878,601	17,878,601
資產合計	<u>\$ 565,589,420</u>	<u>\$ 9,729,433</u>	<u>\$ 575,318,853</u>
<u>流動負債</u>			
其他應付款	\$ 16,752,125	(\$ 24,996)	\$ 16,727,129
本期所得稅負債	3,615,154	( 13,398)	3,601,756
租賃負債—流動	-	3,157,844	3,157,844
其他流動負債	3,437,413	( 49,585)	3,387,828
<u>非流動負債</u>			
租賃負債—非流動	-	6,955,564	6,955,564
其他非流動負債	138,048	( 47,260)	90,788
負債合計	<u>\$ 297,859,983</u>	<u>\$ 9,978,169</u>	<u>\$ 307,838,152</u>
<u>權益</u>			
保留盈餘	\$ 149,192,149	(\$ 168,035)	\$ 149,024,114
非控制權益	64,194,300	( 80,701)	64,113,599
權益合計	<u>\$ 267,729,437</u>	<u>(\$ 248,736)</u>	<u>\$ 267,480,701</u>

## 2. IFRIC 23 「所得稅務處理之不確定性」

IFRIC 23 釐清當存有所得稅務處理之不確定性時，合併公司須假設稅務機關將可取具所有相關資料進行審查，若判斷其申報之稅務處理很有可能被稅務機關接受，合併公司對於課稅所得、課稅基礎、未使用課稅損失、未使用課稅抵減及稅率之決定必須與申報所得稅時所採用之稅務處理一致。若稅務機關並非很有可能接受申報之稅務處理，合併公司須採最可能金額或預期值（應採兩者中較能預測不確定性最終結果之方法）評估。若事實及情況改變，合併公司須重評估其判斷與估計。

首次適用 IFRIC 23 時，本公司預計無重大影響。

## 3. IAS 19 之修正 「計畫修正、縮減或清償」

該修正規定，發生計畫修正、縮減或清償時，應以發生時用以再衡量淨確定福利負債（資產）之精算假設來決定該年度剩餘期間之當期服務成本及淨利息。此外，該修正釐清計畫修正、縮減或清償對資產上限相關規定之影響。合併公司將推延適用前述修正。

首次適用 IAS 19 時，本公司預計無重大影響。

除上述影響外，截至本合併財務報告通過發布日止，合併公司評估其他準則、解釋之修正將不致對財務狀況與財務績效造成重大影響。

### (三) IASB 已發布但尚未經金管會認可並發布生效之 IFRSs

新發布 / 修正 / 修訂準則及解釋	IASB 發布之生效日(註1)
IFRS 3 之修正「業務之定義」	2020 年 1 月 1 日 (註 2)
IFRS 10 及 IAS 28 之修正「投資者與其關聯企業或合資間之資產出售或投入」	未定
IFRS 17「保險合約」	2021 年 1 月 1 日
IAS 1 及 IAS 8 之修正「重大性之定義」	2020 年 1 月 1 日 (註 3)

註 1：除另註明外，上述新發布 / 修正 / 修訂準則或解釋係於各該日期以後開始之年度期間生效。

註 2：收購日在年度報導期間開始於 2020 年 1 月 1 日以後之企業合併及於前述日期以後發生之資產取得適用此項修正。

註 3：2020 年 1 月 1 日以後開始之年度期間推延適用此項修正。

除上述影響外，截至本合併財務報告通過發布日止，合併公司仍持續評估其他準則、解釋之修正對財務狀況與財務績效之影響，相關影響待評估完成時予以揭露。

#### 四、重大會計政策之彙總說明

##### (一) 遵循聲明

本合併財務報告係依照證券發行人財務報告編製準則及經金管會認可並發布生效之 IFRSs 編製。

##### (二) 編製基礎

除按公允價值衡量之金融工具、投資性不動產及按確定福利義務現值減除計畫資產公允價值認列之淨確定福利資產／(負債)外，本合併財務報告係依歷史成本基礎編製。

公允價值衡量依照相關輸入值之可觀察程度及重要性分為第 1 等級至第 3 等級：

1. 第 1 等級輸入值：係指於衡量日可取得之相同資產或負債於活躍市場之報價（未經調整）。
2. 第 2 等級輸入值：係指除第 1 等級之報價外，資產或負債直接（亦即價格）或間接（亦即由價格推導而得）之可觀察輸入值。
3. 第 3 等級輸入值：係指資產或負債之不可觀察之輸入值。

##### (三) 資產與負債區分流動與非流動之標準

流動資產包括：

1. 主要為交易目的而持有之資產；
2. 預期於資產負債表日後 12 個月內實現之資產；及
3. 現金及約當現金（但不包括於資產負債表日後逾 12 個月用以交換或清償負債而受到限制者）。

流動負債包括：

1. 主要為交易目的而持有之負債；
2. 於資產負債表日後 12 個月內到期清償之負債（即使於資產負債表日後至通過發布財務報告前已完成長期性之再融資或重新安排付款協議，亦屬流動負債），以及



3. 不能無條件將清償期限遞延至資產負債表日後至少 12 個月之負債。惟負債之條款可能依交易對方之選擇，以發行權益工具而導致其清償者，並不影響分類。

非屬上述流動資產或流動負債者，係分類為非流動資產或非流動負債。

合併公司從事建造工程部分，其營業週期長於一年，是以與營建業務相關之資產及負債，係按正常營業週期作為劃分流動或非流動之標準。

#### (四) 合併基礎

本合併財務報告係包含母公司及由母公司所控制個體（子公司）之財務報告。合併綜合損益表已納入被收購或被處分子公司於當期自收購日起或至處分日止之營運損益。子公司之財務報告已予調整，以使其會計政策與合併公司之會計政策一致。於編製合併財務報告時，各個體間之交易、帳戶餘額、收益及費損已全數予以銷除。子公司之綜合損益總額係歸屬至母公司業主及非控制權益，即使非控制權益因而成為虧損餘額。

當合併公司對子公司所有權權益之變動未導致喪失控制者，係作為權益交易處理。合併公司及非控制權益之帳面金額已予調整，以反映其於子公司相對權益之變動。非控制權益之調整金額與所支付或收取對價之公允價值間之差額，係直接認列為權益且歸屬於母公司業主。

當合併公司喪失對子公司之控制時，處分損益係為下列兩者之差額：(1)所收取對價之公允價值與對前子公司之剩餘投資按喪失控制日之公允價值合計數，以及(2)前子公司之資產（含商譽）與負債及非控制權益按喪失控制日之帳面金額合計數。合併公司對於其他綜合損益中所認列與該子公司有關之所有金額，其會計處理係與合併公司直接處分相關資產或負債所必須遵循之基礎相同。

對前子公司剩餘投資係按喪失控制日之公允價值作為原始認列之金額。

子公司明細、持股比率及營業項目，參閱附註十七。

## (五) 企業合併

企業合併係採收購法處理。收購相關成本於成本發生及勞務取得當期列為費用。

商譽係按移轉對價之公允價值、被收購者之非控制權益金額以及收購者先前已持有被收購者之權益於收購日之公允價值之總額，超過收購日所取得可辨認資產及承擔負債之淨額衡量。

對被收購者具有現時所有權權益且清算時有權按比例享有被收購者淨資產之非控制權益，係以公允價值衡量。其他非控制權益係以公允價值衡量。

## (六) 外幣

各個體編製財務報告時，以個體功能性貨幣以外之貨幣（外幣）交易者，依交易日匯率換算為功能性貨幣記錄。

外幣貨幣性項目於每一資產負債表日以收盤匯率換算。除為規避部分匯率風險而進行避險交易所產生之兌換差額外，因交割貨幣性項目或換算貨幣性項目產生之兌換差額，於發生當期認列於損益。

以公允價值衡量之外幣非貨幣性項目係以決定公允價值當日之匯率換算，所產生之兌換差額列為當期損益，惟屬公允價值變動認列於其他綜合損益者，其產生之兌換差額列於其他綜合損益。

以歷史成本衡量之外幣非貨幣性項目係以交易日之匯率換算，不再重新換算。

於編製合併財務報告時，國外營運機構（包含營運所在國家或使用之貨幣與母公司不同之子公司）之資產及負債以每一資產負債表日匯率換算為新台幣。收益及費損項目係以當期平均匯率換算，所產生之兌換差額認列為其他綜合損益。並分別歸屬予母公司業主及非控制權益。

若合併公司處分國外營運機構之所有權益，或處分國外營運機構之子公司部分權益但喪失控制，或處分關聯企業後之保留權益係金融資產並按金融工具之會計政策處理，所有可歸屬於母公司業主且與該國外營運機構相關之累計兌換差額將重分類至損益。

若部分處分國外營運機構之子公司未導致喪失控制，係按比例將累計兌換差額重新歸屬予該子公司之非控制權益，而不認列為損益。在其他任何部分處分國外營運機構之情況下，累計兌換差額則按處分比例重分類至損益。

#### (七) 存 貨

存貨包括原料、物料、製成品、在製品、商品存貨、屬建設業之待售房地、待建土地及在建工程。存貨係以成本與淨變現價值孰低衡量，比較成本與淨變現價值時除同類別存貨外係以個別項目為基礎。淨變現價值係指在正常情況下之估計售價減除至完工尚需投入之估計成本及完成出售所需之估計成本後之餘額。存貨成本之計算係採加權平均法，惟建設業合併公司之相關存貨係採個別認定法。

#### (八) 投資關聯企業

關聯企業係指合併公司具有重大影響，但非屬子公司之企業。

合併公司對投資關聯企業係採用權益法。

權益法下，投資關聯企業原始依成本認列，取得日後帳面金額係隨合併公司所享有之關聯企業損益及其他綜合損益份額與利潤分配而增減。此外，針對關聯企業權益之變動係按持股比例認列。

取得成本超過合併公司於取得日所享有關聯企業可辨認資產及負債淨公允價值份額之數額列為商譽，該商譽係包含於該投資之帳面金額且不得攤銷；合併公司於取得日所享有關聯企業可辨認資產及負債淨公允價值份額超過取得成本之數額列為當期損益。

關聯企業發行新股時，合併公司若未按持股比例認購，致使持股比例發生變動，並因而使投資之股權淨值發生增減時，其增減數調整資本公積—採權益法認列關聯企業及合資股權淨值之變動數及採用權益法之投資。惟若未按持股比例認購或取得致使對關聯企業之所有權權益減少者，於其他綜合損益中所認列與該關聯企業有關之金額按減少比例重分類，其會計處理之基礎係與關聯企業若直接處分相關資產或負債所必須遵循之基礎相同；前項調整如應借記資本公積，而採用權益法之投資所產生之資本公積餘額不足時，其差額借記保留盈餘。

當合併公司對關聯企業之損失份額等於或超過其在該關聯企業之權益（包括權益法下投資關聯企業之帳面金額及實質上屬於合併公司對該關聯企業淨投資組成部分之其他長期權益）時，即停止認列進一步之損失。合併公司僅於發生法定義務、推定義務或已代關聯企業支付款項之範圍內，認列額外損失及負債。

合併公司於評估減損時，係將投資之整體帳面金額（含商譽）視為單一資產比較可回收金額與帳面金額，進行減損測試，所認列之減損損失亦屬於投資帳面金額之一部分。減損損失之任何迴轉，於該投資之可回收金額後續增加之範圍內予以認列。

合併公司自其投資不再為關聯企業之日停止採用權益法，其對原關聯企業之保留權益以公允價值衡量，該公允價值及處分價款與停止採用權益法當日之投資帳面金額之差額，列入當期損益。此外，於其他綜合損益中所認列與該關聯企業有關之所有金額，其會計處理之基礎係與關聯企業若直接處分相關資產或負債所必須遵循之基礎相同。若對關聯企業之投資成為合資之投資，或對合資之投資成為對關聯企業之投資，合併公司係持續採用權益法而不對保留權益作再衡量。

合併公司與關聯企業間之逆流、順流及側流交易所產生之損益，僅在與合併公司對關聯企業權益無關之範圍內，認列於合併財務報告。

#### (九) 聯合營運

聯合營運係指合併公司與他公司具有聯合控制且對相關資產具有權利、並對負債負有義務之聯合協議。

當合併公司取得符合業務定義之聯合營運權益時，應按企業合併會計政策處理，惟分享聯合控制之各方於聯合營運權益取得前後均由同一最終控制者共同控制且該控制並非暫時之情況除外。

對於聯合營運之權益，合併公司認列：

1. 其資產，包含對共同持有之任何資產所享有之份額。
2. 其負債，包含對共同發生之任何負債所承擔之份額。
3. 其對聯合營運產出所享有份額之銷售收入。

4. 其對聯合營運出售產出之收入所享有之份額。
5. 其費用，包含對共同發生之任何費用之份額。

合併公司對於與聯合營運權益有關之資產、負債、收入及費用，係依其適用之準則處理。

合併公司出售或投入資產予聯合營運時，僅在其他各方對聯合營運之權益範圍內認列該交易產生之損益。合併公司向聯合營運購買資產時，於該等資產轉售予第三方前不予認列其對該損益之份額。

#### (十) 不動產、廠房及設備

不動產、廠房及設備係以成本認列，後續以成本減除累計折舊及累計減損損失後之金額衡量。

建造中之不動產、廠房及設備係以成本減除累計減損損失後之金額認列。成本包括專業服務費用及符合資本化條件之借款成本。該等資產於完工並達預期使用狀態時，分類至不動產、廠房及設備之適當類別並開始提列折舊。

不動產、廠房及設備（包含融資租賃所持有之資產）於耐用年限內按直線基礎，對每一重大部分單獨提列折舊。若租賃期間較耐用年限短者，則於租賃期間內提列折舊。合併公司至少於每一年度結束日對估計耐用年限、殘值及折舊方法進行檢視，並推延適用會計估計變動之影響。

不動產、廠房及設備除列時，淨處分價款與該資產帳面金額間之差額係認列於損益。

#### (十一) 投資性不動產

投資性不動產係為賺取租金或資本增值或兩者兼具而持有之不動產。投資性不動產亦包括目前尚未決定未來用途所持有之土地。

投資性不動產原始以成本（包括交易成本）衡量，後續以公允價值模式衡量，公允價值變動於發生當期認列於損益。

投資性不動產係以開始轉供自用日之公允價值轉列不動產、廠房及設備。投資性不動產係以擬出售而開始開發日之公允價值轉列存貨。

不動產、廠房及設備之不動產於結束自用轉列投資性不動產時，原帳面金額與公允價值間之差額係認列於其他綜合損益。

帳列存貨之不動產於採營業租賃出租時轉列投資性不動產，原帳面金額與公允價值間之差額係認列於損益。

投資性不動產除列時，淨處分價款與該資產帳面金額間之差額係認列於損益。

## (十二) 商 譽

企業合併所取得之商譽係依收購日所認列之商譽金額作為成本，後續以成本減除累計減損損失後之金額衡量。

為減損測試之目的，商譽分攤至合併公司預期因該合併綜效而受益之各現金產生單位或現金產生單位群組（簡稱「現金產生單位」）。

受攤商譽之現金產生單位每年（及有跡象顯示該單位可能已減損時）藉由包含商譽之該單位帳面金額與其可回收金額之比較，進行該單位之減損測試。若分攤至現金產生單位之商譽係當年度企業合併所取得，則該單位應於當年度結束前進行減損測試。若受攤商譽之現金產生單位之可回收金額低於其帳面金額，減損損失係先減少該現金產生單位受攤商譽之帳面金額，次就該單位內其他各資產帳面金額之比例減少各該資產帳面金額。任何減損損失直接認列為當期損失。商譽減損損失不得於後續期間迴轉。

處分受攤商譽現金產生單位內之某一營運時，與該被處分營運有關之商譽金額係包含於營運之帳面金額以決定處分損益。

## (十三) 無形資產

### 1. 單獨取得

單獨取得之有限耐用年限無形資產原始以成本衡量，後續係以成本減除累計攤銷及累計減損損失後之金額衡量。無形資產於耐用年限內按直線基礎進行攤銷，合併公司至少於每一年度結束日對估計耐用年限、殘值及攤銷方法進行檢視，並推延適用會計估計變動之影響。非確定耐用年限無形資產係以成本減除累計減損損失列報。

合併公司取得向公共建設使用者收費之權利時（作為在服務特許權協議中提供建造服務之對價），原始以公允價值認列為無形資產—特許權，後續以成本減除累計攤銷及累計減損損失後之金額衡量。

## 2. 企業合併所取得

企業合併所取得之無形資產係以收購日之公允價值認列，並與商譽分別認列，後續衡量方式與單獨取得之無形資產相同。

## 3. 除 列

無形資產除列時，淨處分價款與該資產帳面金額間之差額係認列於當期損益。

### (十四) 合約成本相關資產

銷售佣金及補貼款僅於取得客戶合約時發生，在金額可回收之範圍內認列為取得合約之增額成本，後續按與電信服務收入認列一致之方式予以攤銷。惟預計於一年內攤銷之取得合約增額成本，合併公司選擇不予資本化。

### (十五) 有形、無形資產（商譽除外）及合約成本相關資產之減損

合併公司於每一資產負債表日評估是否有任何跡象顯示有形及無形資產（商譽除外）可能已減損。若有任一減損跡象存在，則估計該資產之可回收金額。倘無法估計個別資產之可回收金額，合併公司估計該資產所屬現金產生單位之可回收金額。共用資產係依合理一致之基礎分攤至個別現金產生單位。

針對非確定耐用年限及尚未可供使用之無形資產，至少每年及有減損跡象時進行減損測試。

可回收金額為公允價值減出售成本與其使用價值之較高者。個別資產或現金產生單位之可回收金額若低於其帳面金額時，將該資產或現金產生單位之帳面金額調減至其可回收金額，減損損失係認列於損益。

適用 IFRS 15 之客戶合約，因客戶合約所認列之取得合約之增額成本依合約成本相關資產之帳面金額超過提供相關商品或勞務預期可收取之對價剩餘金額扣除直接相關成本後之金額認列為減損損

失，續將合約成本相關資產之帳面金額計入所屬現金產生單位，以進行現金產生單位之減損評估。

當減損損失於後續迴轉時，該資產、現金產生單位或合約成本相關資產之帳面金額調增至修訂後之可回收金額，惟增加後之帳面金額以不超過該資產、現金產生單位或合約成本相關資產若未於以前年度認列減損損失時所決定之帳面金額（減除攤銷或折舊）。減損損失之迴轉係認列於損益。

## (十六) 金融工具

金融資產與金融負債於合併公司成為該工具合約條款之一方時認列於合併資產負債表。

原始認列金融資產與金融負債時，若金融資產或金融負債非屬透過損益按公允價值衡量者，係按公允價值加計直接可歸屬於取得或發行金融資產或金融負債之交易成本衡量。直接可歸屬於取得或發行透過損益按公允價值衡量之金融資產或金融負債之交易成本，則立即認列為損益。

### 1. 金融資產

金融資產之慣例交易係採交易日會計認列及除列。

#### (1) 衡量種類

##### 107 年

合併公司所持有之金融資產種類為透過損益按公允價值衡量之金融資產、按攤銷後成本衡量之金融資產與透過其他綜合損益按公允價值衡量之權益工具投資。

#### A. 透過損益按公允價值衡量之金融資產

透過損益按公允價值衡量之金融資產係強制透過損益按公允價值衡量之金融資產。強制透過損益按公允價值衡量之金融資產包括合併公司未指定透過其他綜合損益按公允價值衡量之權益工具投資及不符合分類為按攤銷後成本衡量或透過其他綜合損益按公允價值衡量之債務工具投資。



透過損益按公允價值衡量之金融資產係按公允價值衡量，其再衡量產生之利益或損失（不包含該金融資產所產生之任何股利或利息）係認列於損益。公允價值之決定方式請參閱附註三七。

B. 按攤銷後成本衡量之金融資產

合併公司投資金融資產若同時符合下列兩條件，則分類為按攤銷後成本衡量之金融資產：

- a. 係於某經營模式下持有，該模式之目的係持有金融資產以收取合約現金流量；及
- b. 合約條款產生特定日期之現金流量，該等現金流量完全為支付本金及流通在外本金金額之利息。

按攤銷後成本衡量之金融資產（包括現金及約當現金、無活絡市場之債務工具投資、按攤銷後成本衡量之應收帳款及其他金融資產等）於原始認列後，係以有效利息法決定之總帳面金額減除任何減損損失之攤銷後成本衡量，任何外幣兌換損益則認列於損益。

除下列兩種情況外，利息收入係以有效利率乘以金融資產總帳面金額計算：

- a. 購入或創始之信用減損金融資產，利息收入係以信用調整後有效利率乘以金融資產攤銷後成本計算。
- b. 非屬購入或創始之信用減損，但後續變成信用減損之金融資產，利息收入係以有效利率乘以金融資產攤銷後成本計算。

約當現金包括自取得日起 3 個月內、高度流動性、可隨時轉換成定額現金且價值變動風險甚小之定期存款等，係用於滿足短期現金承諾。

C. 透過其他綜合損益按公允價值衡量之權益工具投資

合併公司於原始認列時，可作一不可撤銷之選擇，將非持有供交易且非企業合併收購者所認列或有對價之權益工具投資，指定透過其他綜合損益按公允價值衡量。

透過其他綜合損益按公允價值衡量之權益工具投資係按公允價值衡量，後續公允價值變動列報於其他綜合損益，並累計於其他權益中。於投資處分時，累積損益直接移轉至保留盈餘，並不重分類為損益。

透過其他綜合損益按公允價值衡量之權益工具投資之股利於合併公司收款之權利確立時認列於損益中，除非該股利明顯代表部分投資成本之回收。

#### 106年

合併公司所持有之金融資產種類為透過損益按公允價值衡量之金融資產、備供出售金融資產與放款及應收款。

##### A. 透過損益按公允價值衡量之金融資產

透過損益按公允價值衡量之金融資產包括持有供交易之金融資產。

透過損益按公允價值衡量之金融資產係按公允價值衡量，其再衡量產生之利益或損失（不包含該金融資產所產生之任何股利或利息）係認列於損益。公允價值之決定方式請參閱附註三七。

係按公允價值再衡量，其帳面金額與公允價值間之差額認列於損益。

##### B. 備供出售金融資產

備供出售金融資產係非衍生金融資產被指定為備供出售，或未被分類為放款及應收款、持有至到期日投資或透過損益按公允價值衡量之金融資產。

備供出售金融資產係按公允價值衡量，備供出售貨幣性金融資產帳面金額之變動中屬外幣兌換損益與以有效利息法計算之利息收入，以及備供出售權益投資之股利，係認列於損益。其餘備供出售金融資產帳面金額之變動係認列於其他綜合損益，於投資處分或確定減損時重分類為損益。

備供出售權益投資之股利於合併公司收款之權利確立時認列。

備供出售金融資產若屬無活絡市場公開報價且公允價值無法可靠衡量之權益工具投資，及與此種無報價權益工具連結且須以交付該等權益工具交割之衍生工具，後續係以成本減除減損損失後之金額衡量，並單獨列為「以成本衡量之金融資產」。該等金融資產於後續能可靠衡量公允價值時，係按公允價值再衡量，其帳面金額與公允價值間之差額認列於其他綜合損益，若有減損時，則認列於損益。

#### C.放款及應收款

放款及應收款（包括應收帳款、現金及約當現金、無活絡市場之債務工具投資及其他金融資產等）係採用有效利息法按攤銷後成本減除減損損失後之金額衡量，惟短期應收帳款之利息認列不具重大性之情況除外。

約當現金包括自取得日起3個月內、高度流動性、可隨時轉換成定額現金且價值變動風險甚小之定期存款等，係用於滿足短期現金承諾。

#### (2) 金融資產及合約資產之減損

##### 107年

合併公司於每一資產負債表日按預期信用損失評估按攤銷後成本衡量之金融資產（含應收帳款）、透過其他綜合損益按公允價值衡量之債務工具投資、應收租賃款及合約資產之減損損失。

應收帳款、應收租賃款及合約資產均按存續期間預期信用損失認列備抵損失。其他金融資產係先評估自原始認列後信用風險是否顯著增加，若未顯著增加，則按12個月預期信用損失認列備抵損失，若已顯著增加，則按存續期間預期信用損失認列備抵損失。

預期信用損失係以發生違約之風險作為權重之加權平均信用損失。12 個月預期信用損失係代表金融工具於報導日後 12 個月內可能違約事項所產生之預期信用損失，存續期間預期信用損失則代表金融工具於預期存續期間所有可能違約事項產生之預期信用損失。

所有金融資產之減損損失係藉由備抵帳戶調降其帳面金額。

#### 106 年

除透過損益按公允價值衡量之金融資產外，合併公司係於每一資產負債表日評估其他金融資產是否有減損客觀證據，當有客觀證據顯示，因金融資產原始認列後發生之單一或多項事項，致使金融資產之估計未來現金流量受損失者，該金融資產即已發生減損。

按攤銷後成本列報之金融資產，如應收帳款等，該資產若經個別評估未有客觀減損證據，另再集體評估減損。應收款集體存在之客觀減損證據可能包含合併公司過去收款經驗，以及與應收款拖欠有關之可觀察全國性或區域性經濟情勢變化。

按攤銷後成本列報之金融資產之減損損失金額係該資產帳面金額與估計未來現金流量按該金融資產原始有效利率折現之現值間之差額。

按攤銷後成本列報之金融資產於後續期間減損損失金額減少，且經客觀判斷該減少與認列減損後發生之事項有關，則先前認列之減損損失直接或藉由調整備抵帳戶予以迴轉認列於損益，惟該迴轉不得使金融資產帳面金額超過若未認列減損情況下於迴轉日應有之攤銷後成本。

當備供出售權益投資之公允價值低於成本且發生大幅或持久性下跌時，係為客觀減損證據。

其他金融資產客觀減損證據包含發行人或債務人之重大財務困難、違約（例如利息或本金支付之延滯或不償付）、債務人將進入破產或其他財務重整之可能性大增或由於財務困難而使金融資產之活絡市場消失。

當備供出售金融資產發生減損時，原先已認列於其他綜合損益之累計損失金額將重分類至損益。

備供出售權益工具投資已認列於損益之減損損失不得透過損益迴轉。任何認列減損損失後之公允價值回升金額係認列於其他綜合損益。

以成本衡量之金融資產之減損損失金額係該資產帳面金額與估計未來現金流量按類似金融資產之現時市場報酬率折現之現值間之差額。此種減損損失於後續期間不得迴轉。

所有金融資產之減損損失係直接自金融資產之帳面金額中扣除，惟應收帳款及其他係藉由備抵帳戶調降其帳面金額。當判斷應收帳款及其他無法收回時，係沖銷備抵帳戶。原先已沖銷而後續收回之款項則貸記備抵帳戶。除因應收帳款及其他無法收回而沖銷備抵帳戶外，備抵帳戶帳面金額之變動認列於損益。

### (3) 金融資產之除列

合併公司僅於對來自金融資產現金流量之合約權利失效，或已移轉金融資產且該資產所有權之幾乎所有風險及報酬已移轉予其他企業時，始將金融資產除列。

於 106 年（含）以前，於一金融資產整體除列時，其帳面金額與所收取對價加計已認列於其他綜合損益之任何累計利益或損失之總和間之差額係認列於損益。自 107 年起，於一按攤銷後成本衡量之金融資產整體除列時，其帳面金額與所收取對價間之差額係認列於損益。於一透過其他綜合損益按公允價值衡量之債務工具投資整體除列時，其帳面金額與所收取對價加計已認列於其他綜合損益之任

何累計利益或損失之總和間之差額係認列於損益。於一透過其他綜合損益按公允價值衡量之權益工具投資整體除列時，累積損益直接移轉至保留盈餘，並不重分類為損益。

## 2. 權益工具

合併公司發行之債務及權益工具係依據合約協議之實質與金融負債及權益工具之定義分類為金融負債或權益。

合併公司發行之權益工具係以取得之價款扣除直接發行成本後之金額認列。

再取回本公司本身之權益工具係於權益項下認列與減除。購買、出售、發行或註銷本公司本身之權益工具不認列於損益。

## 3. 金融負債

### (1) 後續衡量

除下列情況外，所有金融負債係以有效利息法按攤銷後成本衡量：

#### 透過損益按公允價值衡量之金融負債

透過損益按公允價值衡量之金融負債包含持有供交易。

持有供交易之金融負債係按公允價值衡量，其再衡量產生之利益或損失（不包含該金融負債所支付之任何股利或利息）係認列於損益。

公允價值之決定方式請參閱附註三七。

### (2) 金融負債之除列

除列金融負債時，其帳面金額與所支付對價（包含任何所移轉之非現金資產或承擔之負債）間之差額認列為損益。

## 4. 衍生工具

合併公司簽訂之衍生工具包括遠期外匯合約、換匯交易契約、利率交換、個別選擇權及組合式選擇權，用以管理合併公司之利率及匯率風險。

衍生工具於簽訂衍生工具合約時，原始以公允價值認列，後續於資產負債表日按公允價值再衡量，後續衡量產生之利益或損失直接列入損益，然指定且為有效避險工具之衍生工具，其認列於損益之時點則將視避險關係之性質而定。當衍生工具之公允價值為正值時，列為金融資產；公允價值為負值時，列為金融負債。

## (十七) 避險會計

合併公司指定部分避險工具（包括衍生工具）進行公允價值避險或現金流量避險。

### 1. 公允價值避險

指定且符合公允價值避險之避險工具公允價值變動，及被避險項目歸因於被規避風險而產生之公允價值變動，係立即認列於損益，並於合併綜合損益表中認列於與被避險項目相關之項目下。

於 106 年（含）以前，當合併公司取消指定避險關係、避險工具到期、出售、解約、執行或不再符合避險會計條件時，即推延停止避險會計。自 107 年起，合併公司僅於避險關係不再符合避險會計之要件時推延停止避險會計，此包括避險工具已到期、出售、解約或行使。

### 2. 現金流量避險

指定且符合現金流量避險之避險工具，其公允價值變動屬有效避險部分係認列於其他綜合損益；屬避險無效部分則立即認列於損益。

當被避險項目認列於損益時，原先認列於其他綜合損益之金額將於同一期間重分類至損益，並於合併綜合損益表認列於與被避險項目相關之項目下。然而，當預期交易之避險將認列非金融資產或非金融負債時，原先認列於其他綜合損益之金額，將自權益轉列為該非金融資產或非金融負債之原始成本。

於 106 年（含）以前，當合併公司取消指定避險關係、避險工具到期、出售、解約、執行或不再符合避險會計時，即推延停止避險會計。自 107 年起，合併公司僅於避險關係不再符合避險會計之要件時推延停止避險會計，此包括避險工具已到期、出售、解約或行使。先前於避險有效期間已認列於其他綜合損益之金額，於預期交易發生前仍列於權益，當預期交易不再預期會發生時，先前認列於其他綜合損益之金額將立即認列於損益。

#### (十八) 負債準備

認列為負債準備之金額係考量義務之風險及不確定性，而為資產負債表日清償義務所需支出之最佳估計。負債準備係以清償義務之估計現金流量折現值衡量。

##### 1. 現有除役、復原及類似負債

企業應於不動產、廠房及設備成本發生時，依一般認列原則評估不動產、廠房及設備之所有成本。該等成本除為取得或建造一項不動產、廠房及設備所發生之原始成本外，尚應包含企業因安裝該項目而發生之拆卸、移除或復原義務之成本。

##### 2. 虧損性合約

當合併公司預期履行合約義務所不可避免之成本超過預期從該合約可獲得之經濟效益時，認列因虧損性合約產生之現時義務為負債準備。

##### 3. 保 固

保證產品與所協議之規格相符之保固義務係依管理階層對清償合併公司義務所需支出之最佳估計，於相關商品認列收入時認列。

#### (十九) 收入認列

##### 107 年

合併公司於客戶合約辨認履約義務後，將交易價格分攤至各履約義務，並於滿足各履約義務時認列收入。



移轉商品或勞務與收取對價之時間間隔在 1 年以內之合約，其重大財務組成部分不予調整交易價格。

#### 1. 商品銷貨收入

商品銷貨收入主要來自石化、化纖及紡織商品與行動通訊商品及相關配件之銷售。由於各商品於起運或交付時，客戶對商品已有訂定價格與使用之權利且負有再銷售之主要責任，並承擔商品陳舊過時風險，合併公司係於該時點認列收入及應收帳款。網路銷售之一般商品於產品運抵客戶指定地點時認列收入，網路銷售之預收款項，於產品運抵前認列為合約負債。

商品若以組合方式銷售時，其相關收入係以相對單獨售價之比例將交易價格分攤至組合銷售中之每一履約義務。

合併公司客戶忠誠計畫係於客戶購買商品時給予紅利積點，該紅利積點提供重要權利，分攤至紅利積點之交易價格於收取時認列合約負債，並於紅利積點兌換或失效時轉列收入。

去料加工時，加工產品所有權之控制並未移轉，是以去料時不認列收入。

於正常營業範圍內之不動產銷售係分期收取固定交易價格並認列合約負債，於考量重大財務組成部分後，於各該筆不動產完工且交付予買方時認列收入。

#### 2. 勞務收入

勞務收入來自提供電信服務、電信增值服務及專案業務服務。

固定通信業務、行動通信業務暨網際網路之通話費，以及與其他電信業者之接續費係依合約條款，按實際通話時間計算。

其他電信服務收入之認列原則如下：(一)月租費收入係按客戶合約分攤之相對公允價值於勞務提供時認列；及(二)預付卡及儲值卡收入則按用戶實際使用量認列。

電信增值服務，係客戶同時取得並耗用履約效益，相關收入係於勞務提供時認列。專案業務服務仰賴技術人員之投入，合併公司係按已發生相關成本佔預計總成本比例衡量完成進度

並認列相關收入。客戶係按合約約定之時點付款，故合併公司於提供服務時係認列合約資產，屆約定時點按合約約定之金額轉列應收帳款。

### 3. 工程收入

於建造過程中之不動產建造合約，合併公司係隨時間逐步認列收入。由於建造所投入之成本與履約義務之完成程度直接相關，合併公司係以實際投入成本佔預期總成本比衡量完成進度。合併公司於建造過程逐步認列合約資產，於開立帳單時將其轉列為應收帳款。若已收取之工程款超過認列收入之金額，差額係認列為合約負債。依合約條款由客戶扣留之工程保留款旨在確保合併公司完成所有合約義務，於合併公司履約完成前係認列為合約資產。

履約義務之結果若無法可靠衡量，僅在滿足履約義務之已發生成本預期可回收之範圍內認列工程收入。

### 4. 服務特許權收入

高速公路電子收費營運特許權協議約定由合併公司建造並營運高速公路電子收費之公共建設，合併公司係參考所提供之建造服務單獨售價，隨時間逐步認列建造服務收入及合約資產，於興建完成轉列無形資產—特許權。於營運階段，合併公司於大眾使用高速公路電子收費並獲益時認列收入。

## 106 年

收入係按已收或應收對價之公允價值衡量，並扣除估計之客戶退貨、折扣及其他類似之折讓。銷貨退回係依據以往經驗及其他攸關因素合理估計未來之退貨金額提列。

### 1. 商品之銷售

銷售商品係於下列條件完全滿足時認列收入：

- (1) 合併公司已將商品所有權之重大風險及報酬移轉予買方；
- (2) 合併公司對於已經出售之商品既不持續參與管理，亦未維持有效控制；
- (3) 收入金額能可靠衡量；

- (4) 與交易有關之經濟效益很有可能流入合併公司；及
- (5) 與交易有關之已發生或將發生之成本能可靠衡量。

去料加工時，加工產品所有權之重大風險及報酬並未移轉，是以去料時不作銷貨處理。

於正常營業範圍內之不動產銷售所產生之收入係於各該筆不動產完工且交付予買方時認列。於符合前述收入認列條件前所收取之保證金及分期付款款項係包含於合併資產負債表之流動負債項下。

商品若以組合之方式出售時，其相關收入係依各組合商品之公平價值比例分配，且商品銷售收入認列金額限於用戶購買商品所支付之價款。

合併公司客戶忠誠計畫下因商品銷售而給予客戶之獎勵積分，係按多元要素收入交易處理，原始銷售之已收或應收對價之公允價值係分攤至所給與之獎勵積分及該銷售之其他組成部分。分攤至獎勵積分之對價係按公允價值（即該獎勵積分可單獨銷售之金額）衡量。該對價於原始銷售交易時不認列為收入，而係予以遞延，並於獎勵積分被兌換且合併公司之義務已履行時認列為收入。

## 2. 勞務之提供

勞務收入（包含服務特許權協議下所提供之營運服務）係於勞務提供時予以認列。

依合約提供勞務所產生之收入，係按合約完成程度予以認列。合約完成程度係藉由下列方式決定：

- (1) 安裝費係按安裝完成程度認列，其係依於資產負債表日之已耗安裝時數占預期總時數之比例決定；
- (2) 商品銷售價格中所包含之服務費，係按因銷售商品所提供服務之成本占總成本比例認列；及
- (3) 連工帶料合約之收入係依已發生人工時數與直接費用，依合約所訂之費率認列。

(4) 固定通信業務、行動通信業務暨網際網路之通話費，以及與其他電信業者之接續費係依合約條款，按實際通話時間計算。其他電信服務收入之認列原則如下：(一)月租費收入係按月認列；及(二)預付卡及儲值卡收入則按用戶實際使用量認列。

電信增值服務，係客戶同時取得並耗用履約效益，相關收入係於勞務提供時認列。專案業務服務仰賴技術人員之投入，合併公司係按已發生相關成本佔預計總成本比例衡量完成進度並認列相關收入。客戶係按合約約定之時點付款，故合併公司於提供服務時係認列合約資產，屆約定時點按合約約定之金額轉列應收帳款。

### 3. 委託服務費收入

委辦服務費收入係於用路人通過電子收費站時依約定收取之委辦服務手續費率認列為收入。

### 4. 股利收入及利息收入

投資所產生之股利收入係於股東收款之權利確立時認列，惟前提係與交易有關之經濟效益很有可能流入合併公司，且收入金額能可靠衡量。

金融資產之利息收入係於經濟效益很有可能流入合併公司，且收入金額能可靠衡量時認列。利息收入係依時間之經過按流通在外本金與所適用之有效利率採應計基礎認列。

### 5. 建造合約

建造合約之結果若能可靠估計，於資產負債表日係參照合約活動之完成程度分別認列收入及成本，並以累計已發生合約成本占估計總合約成本之比例衡量完成程度。若遇有合約工作之變更、求償及獎勵金之情形，僅於金額能可靠衡量且很有可能收現之範圍內，始將其納入合約收入。

總合約成本若很有可能超過總合約收入，所有預期損失則立即認列為費用。

當建造合約累計已發生成本加計已認列利潤並減除已認列損失超過工程進度請款金額時，該差額係列示為應收建造合約款。當建造合約之工程進度請款金額超過累計已發生成本加計已認列利潤並減除已認列損失時，該差額係列示為應付建造合約款。於相關工作進行前所收到之款項帳列預收款項。依照已完成工作開立帳單而客戶尚未付款之金額帳列應收帳款。

## (二十) 租賃

當租賃條款係移轉附屬於資產所有權之幾乎所有風險與報酬予承租人，則將其分類為融資租賃。所有其他租賃則分類為營業租賃。

### 1. 合併公司為出租人

營業租賃之租賃收益係按直線基礎於相關租賃期間內認列為收益。

租賃協議之或有租金於發生當期認列為收益。

### 2. 合併公司為承租人

融資租賃係以各期最低租賃給付現值總額或租賃開始日租賃資產公允價值較低者作為成本入帳，並同時認列應付租賃款負債。

每期所支付租賃款之隱含利息列為當期財務費用，若可直接歸屬於符合要件之資產者，則予以資本化。

營業租賃給付係按直線基礎於租賃期間內認列為費用。

租賃協議之或有租金於發生當期認列為費用。

### 3. 租賃之土地及建築物

當租賃同時包含土地及建築物要素時，合併公司係依附屬於各要素所有權之幾乎所有風險與報酬是否已移轉予承租人以評估各要素之分類係為融資租賃或營業租賃。最低租賃給付應按租賃開始日土地及建築物租賃權益之公允價值相對比例分攤予土地及建築物。

若租賃給付能可靠地分攤至此兩項要素，各要素係按所適用之租賃分類處理。若租賃給付無法可靠地分攤至此兩項要

素，則整體租賃係分類為融資租賃，惟若此兩項要素均明顯符合營業租賃標準，則整體租賃分類為營業租賃。

#### (二一) 借款成本

直接可歸屬於取得、建造或生產符合要件之資產之借款成本，係作為該資產成本之一部分，直到該資產達到預定使用或出售狀態之幾乎所有必要活動已完成為止。

特定借款如於符合要件之資本支出發生前進行暫時投資而賺取之投資收入，係自符合資本化條件之借款成本中減除。

除上述外，所有其他借款成本係於發生當期認列為損益。

#### (二二) 政府補助

政府補助僅於可合理確信合併公司將遵循政府補助所附加之條件，且將可收到該項補助時，始予以認列。

政府補助係於其意圖補償之相關成本於合併公司認列為費用之期間內，按有系統之基礎認列於損益。以合併公司應購買、建造或其他方式取得非流動資產為條件之政府補助係認列為遞延收入，並以合理且有系統之基礎於相關資產耐用年限期間轉列損益。

若政府補助係用於補償已發生之費用或損失，或係以給與合併公司立即財務支援為目的且無未來相關成本，則於其可收取之期間認列於損益。

#### (二三) 員工福利

##### 1. 短期員工福利

短期員工福利相關負債係以換取員工服務而預期支付之非折現金額衡量。

##### 2. 退職後福利

確定提撥退休計畫之退休金係於員工提供服務期間將應提撥之退休金數額認列為費用。

確定福利退休計畫之確定福利成本（含服務成本、淨利息及再衡量數）係採預計單位福利法精算。服務成本（含當期服務成本及前期服務成本）及淨確定福利負債（資產）淨利息於發生時、計畫修正或縮減時認列為員工福利費用。再衡量數（含

精算損益及扣除利息後之計畫資產報酬)於發生時認列於其他綜合損益並列入保留盈餘，後續期間不重分類至損益。

淨確定福利負債(資產)係確定福利退休計畫之提撥短絀(剩餘)。淨確定福利資產不得超過從該計畫退還提撥金或可減少未來提撥金之現值。

### 3. 離職福利

合併公司於不再能撤銷離職福利之要約或認列相關重組成本時(孰早者)認列離職福利負債。

## (二四) 所得稅

所得稅費用係當期所得稅及遞延所得稅之總和。

### 1. 當期所得稅

依所得稅法規定計算之未分配盈餘加徵 10%所得稅列為股東會決議年度之所得稅費用。

以前年度應付所得稅之調整，列入當期所得稅。

### 2. 遞延所得稅

遞延所得稅係依帳載資產及負債帳面金額與計算課稅所得之課稅基礎二者所產生之暫時性差異計算。

遞延所得稅負債一般係就所有應課稅暫時性差異予以認列，而遞延所得稅資產則於很有可能具有課稅所得以供可減除暫時性差異、虧損扣抵或購置機器設備、研究發展及人才培訓等支出所產生之所得稅抵減使用時認列。

與投資子公司、關聯企業及聯合協議相關之應課稅暫時性差異皆認列遞延所得稅負債，惟合併公司若可控制暫時性差異迴轉之時點，且該暫時性差異很有可能於可預見之未來不會迴轉者除外。與此類投資有關之可減除暫時性差異，僅於其很有可能具有足夠課稅所得用以實現暫時性差異，且於可預見之未來預期將迴轉的範圍內，予以認列遞延所得稅資產。

遞延所得稅資產之帳面金額於每一資產負債表日予以重新檢視，並針對已不再很有可能具有足夠之課稅所得以供其回收所有或部分資產者，調減帳面金額。原未認列為遞延所得稅資產

者，亦於每一資產負債表日予以重新檢視，並在未來很有可能產生課稅所得以供其回收所有或部分資產者，調增帳面金額。

遞延所得稅資產及負債係以預期負債清償或資產實現當期之稅率衡量，該稅率係以資產負債表日已立法或已實質性立法之稅率及稅法為基礎。遞延所得稅負債及資產之衡量係反映合併公司於資產負債表日預期回收或清償其資產及負債帳面金額之方式所產生之租稅後果。

### 3. 當期及遞延所得稅

當期及遞延所得稅係認列於損益，惟與認列於其他綜合損益或直接計入權益之項目相關之當期及遞延所得稅係分別認列於其他綜合損益或直接計入權益。

若當期所得稅或遞延所得稅係自取得子公司所產生，其所得稅影響數納入投資子公司之會計處理。

## 五、重大會計判斷、估計及假設不確定性之主要來源

合併公司於採用會計政策時，對於不易自其他來源取得相關資訊者，管理階層必須基於歷史經驗及其他攸關之因素作出相關之判斷、估計及假設。實際結果可能與估計有所不同。

管理階層將對估計與基本假設持續檢視。若估計之修正僅影響當期，則於修正當期認列；若會計估計之修正同時影響當期及未來期間，則於修正當期及未來期間認列。

### (一) 不動產、廠房及設備及無形資產（商譽除外）減損評估

資產減損評估過程中，合併公司需依賴主觀判斷並依據資產使用模式及電信業特性，決定特定資產群組之獨立現金流量、資產耐用年數及未來可能之收益及費損，任何由於經濟狀況之變遷或公司策略所帶來的估計改變均可能在未來造成重大減損。

### (二) 商譽減損估計

決定商譽是否減損時，須估計分攤到商譽之現金產生單位之使用價值。為計算使用價值，管理階層應估計預期自現金產生單位所產生之未來現金流量，並決定計算現值所使用之適當折現率。若實際現金流量少於預期，可能會產生重大減損損失。



### (三) 投資性不動產公允價值衡量及評價流程

若投資性不動產估計公允價值時無法取得第 1 等級輸入值，合併公司或委任之估價師針對採收益法評價之投資性不動產，係參考現有租賃契約、鄰近租金行情等資訊決定輸入值；針對採土地開發分析法評價之投資性不動產，係考量相關法令、總體經濟、當地土地使用情形及市場行情等資訊決定輸入值，若未來輸入值實際之變動與預期不同，可能會產生投資性不動產公允價值變動。合併公司每季依市場情況更新各項輸入值，以監控投資性不動產公允價值衡量是否適當。

投資性不動產公允價值評價技術及輸入值之說明，請參閱附註二一。

### (四) 不動產、廠房及設備之耐用年限

合併公司於每一資產負債表日檢視不動產、廠房及設備之估計耐用年限。由於產品品質及設備效能穩定，且主要生產設備並無重大汰換之必要，管理階層決定於本期延長部分主要生產設備之耐用年限。

若假設資產將持有至估計耐用年限結束，則經重新評估後之 107 年及未來 3 年度合併折舊費用之（減少）增加影響金額如下：

年	度	金	額
107 年度		(\$	207,049)
108 年度		(	137,170)
109 年度			72,467
110 年度			72,467

## 六、現金及約當現金

	107年12月31日	106年12月31日
現 金		
庫存現金及零用金	\$ 32,854	\$ 35,493
銀行支票及活期存款	24,460,700	22,316,975
	<u>24,493,554</u>	<u>22,352,468</u>

(接次頁)

(承前頁)

	107年12月31日	106年12月31日
約當現金(原始到期日在3個月以內之投資)		
銀行定期存款	\$ 3,504,987	\$ 1,167,395
附買回債券及商業本票	<u>7,188,264</u>	<u>1,856,129</u>
	<u>10,693,251</u>	<u>3,023,524</u>
全權委託投資帳戶		
活期存款	155,755	88,231
	<u>\$ 35,342,560</u>	<u>\$ 25,464,223</u>

合併公司分別與其他關係人亞東證券投資管理顧問公司等(受託人)簽訂全權委託資產管理契約。其中107年及106年12月31日保管於全權委託帳戶之銀行存款分別為155,755仟元及88,231仟元。

約當現金於資產負債表日之市場利率區間如下：

	107年12月31日	106年12月31日
定期存款	0.40%~3.90%	0.10%~3.65%
附買回債券及商業本票	0.33%~2.60%	0.28%~1.10%

#### 七、透過損益按公允價值衡量之金融工具

	107年12月31日	106年12月31日
<u>金融資產—流動</u>		
持有供交易		
基金受益憑證	\$ -	\$ 3,764,926
上市(櫃)公司股票	-	418,496
棉花期貨保證金	-	17,867
遠期外匯合約	-	5,005
組合式選擇權	-	3,344
	<u>\$ -</u>	<u>\$ 4,209,638</u>
強制透過損益按公允價值衡量		
非衍生工具金融資產		
—基金受益憑證	\$ 5,854,330	\$ -
—上市(櫃)股票	219,164	-
衍生工具(未指定避險)		
—遠期外匯合約	2,110	-
	<u>\$ 6,075,604</u>	<u>\$ -</u>

(接次頁)

(承前頁)

	<u>107年12月31日</u>	<u>106年12月31日</u>
<u>金融負債－流動</u>		
持有供交易		
衍生工具（未指定避險）		
－遠期外匯合約	\$ <u>6,848</u>	\$ <u>12,987</u>

(一) 棉花期貨

合併公司從事棉花期貨交易之目的，主要係為規避原棉價格波動所產生之風險。惟因相關交易文件未能符合避險會計規定之要求，故於會計處理上依規定分類為透過損益按公允價值衡量之金融工具。

合併公司於 107 年及 106 年 12 月 31 日並未有未到期之棉花期貨合約。

(二) 遠期外匯

合併公司從事遠期外匯交易之目的，主要係為規避外幣資產或負債匯率波動所產生之風險。惟因相關交易文件未能符合避險會計規定之要求，故於會計處理上依規定分類為透過損益按公允價值衡量之金融工具。

合併公司 107 年及 106 年 12 月 31 日持有尚未到期之遠期外匯合約列示如下：

	<u>幣 別</u>	<u>到 期 期 間</u>	<u>合 約 金 額 ( 仟 元 )</u>
<u>107 年 12 月 31 日</u>			
賣出遠期外匯	美元兌新台幣	108.1.7~108.2.20	USD27,680/TWD850,613
賣出遠期外匯	歐元兌美元	108.2.25~108.2.26	EUR3,000/USD3,441
買入遠期外匯	美元兌日幣	108.1.4~108.2.20	USD13,000/JPY1,459,230
買入遠期外匯	美元兌人民幣	108.2.26~108.3.27	USD5,000/RMB34,429
買入遠期外匯	美元兌台幣	108.1.2~108.2.1	USD6,350/TWD194,798
賣出遠期外匯	美元兌日幣	108.1.28~108.3.26	USD4,200/JPY469,371
賣出遠期外匯	新幣兌馬幣	108.1.28~108.2.26	SGD400/MYR1,213

(接次頁)

(承前頁)

	幣 別	到 期 期 間	合 約 金 額 ( 仟 元 )
<u>106年12月31日</u>			
買入遠期外匯	美元兌新台幣	107.1.2~107.2.26	USD48,750/TWD1,459,740
賣出遠期外匯	歐元兌美元	107.1.29~107.2.26	EUR4,000/USD4,690
買入遠期外匯	美元兌日幣	107.1.26~107.2.26	USD6,000/JPY676,010
買入遠期外匯	美元兌人民幣	107.2.26	USD2,000/RMB13,240
賣出遠期外匯	美元兌人民幣	107.1.24~107.1.28	USD12,000/RMB79,623
賣出遠期外匯	美元兌日幣	107.1.26~107.4.27	USD5,960/JPY665,211
賣出遠期外匯	美元兌新台幣	107.1.18~107.1.31	USD8,000/TWD237,716

### (三) 個別選擇權

合併公司從事賣出個別選擇權交易之目的，主要係為賺取權利金及規避匯率變動之風險。

合併公司於 107 年及 106 年 12 月 31 日並未有未到期之個別選擇權合約。

### (四) 組合式選擇權

合併公司從事組合式外匯選擇權合約之目的，主要係為規避外幣資產或負債之匯率風險。惟因相關交易文件未能符合避險會計規定之要求，故於會計處理上依規定分類為透過損益按公允價值衡量之金融工具。

合併公司於 106 年 12 月 31 日持有尚未到期之組合式外匯選擇權合約列示如下：

	幣 別	到 期 期 間	合 約 金 額 ( 仟 元 )
<u>106年12月31日</u>			
賣出美元買權	美元兌新台幣	107.1.3~107.2.13	USD175,000/TWD5,264,807
買入美元賣權	美元兌新台幣	107.1.3~107.2.13	USD87,500/TWD2,632,404

合併公司於 107 年 12 月 31 日並未有未到期之組合式選擇權合約。

八、透過其他綜合損益按公允價值衡量之金融資產－107年

	<u>107年12月31日</u>
<u>透過其他綜合損益按公允價值衡量之權益工具投資</u>	
國內上市（櫃）股票	\$ 381,431
國內未上市（櫃）股票	916,725
不動產投資信託基金受益憑證	301,500
國外股票	<u>490,492</u>
	<u>\$ 2,090,148</u>
流 動	\$ 75,346
非 流 動	<u>2,014,802</u>
	<u>\$ 2,090,148</u>

合併公司依中長期策略目的投資上市櫃、未上市櫃公司普通股及不動產投資信託基金受益憑證，並預期透過長期投資獲利。合併公司管理階層認為若將該等投資之短期公允價值波動列入損益，與前述長期投資規劃並不一致，因此選擇指定該等投資為透過其他綜合損益按公允價值衡量。該等投資原依 IAS 39 係分類為備供出售金融資產及以成本衡量之金融資產，其重分類及 106 年資訊，請參閱附註三、附註十一及附註十二。

合併公司投資於高雄捷運公司係政府鼓勵 BOT 特許公司之法人股東，特許公司俟特許期間屆滿時（特許期間至 126 年 10 月底止）各項資產須無條件移轉予政府，該特許公司即告消滅。

九、按攤銷後成本衡量之金融資產－107年

	<u>107年12月31日</u>
<u>流 動</u>	
國內投資	
原始到期日超過 3 個月之定期存款(一)	<u>\$ 2,090,355</u>
<u>非 流 動</u>	
國內投資	
原始到期日超過 3 個月之定期存款(一)	\$ 28,490
台灣人壽保險股份有限公司次順位永續公司債(二)	<u>402,800</u>
	<u>\$ 431,290</u>

- (一) 截至 107 年 12 月 31 日止，原始到期日超過 3 個月之定期存款利率區間為年利率 0.22%~3.10%。此類存款原依 IAS 39 分類為無活絡市場之債務工具投資，其重分類及 106 年資訊，請參閱附註三及附註十三。
- (二) 合併公司於 107 年 11 月購買台灣人壽保險股份有限公司公司債券，票面利率為 4.000%，有效利率為 3.972%。
- (三) 按攤銷後成本衡量之金融資產質押之資訊，參閱附註三九。

十、債務工具投資之信用風險管理

合併公司投資之台灣人壽保險股份有限公司次順位永續公司債為按攤銷後成本衡量之金融資產：

	<u>按攤銷後成本衡量</u>
總帳面金額	\$ 402,800
備抵損失	-
攤銷後成本	<u>\$ 402,800</u>

為減輕信用風險，合併公司指派專責團隊建置信用評等資料庫，以評估債務工具投資之違約風險。信用評等資料除採用可得之獨立評等機構評等資訊外，亦就無外部評等資訊之項目參酌公開可得之財務資訊給予適當內部評等。

十一、備供出售金融資產－106 年

	<u>106年12月31日</u>
<u>權益投資</u>	
上市（櫃）股票	\$ 424,396
國外基金受益憑證	246,088
國外股票	-
	<u>\$ 670,484</u>
流動	\$ 331,362
非流動	<u>339,122</u>
	<u>\$ 670,484</u>

合併公司於 106 年 8 月 18 日向關聯企業取得遠東國際商業銀行之股份 79,875 仟股，總金額 791,550 仟元，加計合併公司原持股 13.8%，共計持有遠東國際商業銀行股份達 16.37%，合併公司評估對該公司具

有重大影響力，故依公允價值 5,041,614 仟元重分類至採權益法之投資，並認列出售證券利益 1,486,081 仟元。

十二、以成本衡量之金融資產－106 年

	<u>106年12月31日</u>
<u>非流動</u>	
國內未上市（櫃）普通股	\$ 931,400
國外未上市（櫃）普通股	<u>246,779</u>
	<u>\$ 1,178,179</u>
依衡量種類區分	
備供出售	<u>\$ 1,178,179</u>

合併公司所持有之上述未上市（櫃）股票投資，於資產負債表日係按成本減除累計減損損失衡量，因其公允價值合理估計數之區間重大且無法合理評估各種估計之機率，致合併公司管理階層認為其公允價值無法可靠衡量。

合併公司投資於高雄捷運公司係政府鼓勵 BOT 特許公司之法人股東，特許公司俟特許期間屆滿時（特許期間至 126 年 10 月底止）各項資產須無條件移轉予政府，該特許公司即告消滅。106 年度攤銷 2,415 仟元，帳列減損損失。

十三、無活絡市場之債務工具投資－106 年

	<u>106年12月31日</u>
<u>流動</u>	
原始到期日超過 3 個月之定期存款	<u>\$ 2,044,153</u>

截至 106 年 12 月 31 日止，原始到期日超過 3 個月之定期存款利率區間分別為年利率 0.07%~3.15%。

#### 十四、應收票據及帳款

	107年12月31日	106年12月31日
<u>應收票據及應收帳款</u>		
按攤銷後成本衡量		
總帳面金額	\$ 30,458,896	\$ 27,124,528
減：備抵損失	( 1,110,203)	( 1,414,582)
減：未實現利息收益	( 1,301)	( 907)
	<u>\$ 29,347,392</u>	<u>\$ 25,709,039</u>

合併公司因分期付款銷貨產生之應收帳款如下：

	107年12月31日	106年12月31日
應收帳款總額	\$ 92,104	\$ 64,068
未實現利息收入	( 5,210)	( 3,373)
合計	<u>\$ 86,894</u>	<u>\$ 60,695</u>

該等應收帳款預期超過一年收回者，帳列長期應收款。前述應收帳款預期於 117 年以前收回。

#### 107 年度

為減輕信用風險，合併公司管理階層指派專責團隊負責授信額度之決定、授信核准及其他監控程序以確保逾期應收款項之回收已採取適當行動。據此，本公司管理階層認為合併公司之信用風險已顯著減少。此外，合併公司於資產負債表日會複核應收款項之可回收金額以確保無法回收之應收款項已提列適當減損損失。

合併公司採用 IFRS 9 之簡化作法按存續期間預期信用損失認列應收帳款之備抵損失。存續期間預期信用損失係按客戶評等、交易地區之區域風險及擔保品並考量客戶過去違約紀錄與現時財務狀況、產業經濟情勢，另同時考量總體經濟成長率預測及產業展望作為評估之基礎。

若有證據顯示交易對方面臨嚴重財務困難且合併公司無法合理預期可回收金額，合併公司認列 100% 備抵損失並持續追索活動，因追索回收之金額則認列於損益。



合併公司應收票據及應收帳款之備抵損失如下：

107 年 12 月 31 日

	1 ~ 9 0 天	9 1 ~ 1 8 0 天	1 8 1 ~ 3 6 5 天	超 過 3 6 5 天	合 計
總帳面金額	\$ 27,780,310	\$ 2,175,345	\$ 127,784	\$ 374,157	\$ 30,457,595
備抵損失(存續期間預期信用損失)	( 551,846)	( 207,962)	( 29,761)	( 320,635)	( 1,110,203)
攤銷後成本	<u>\$ 27,228,464</u>	<u>\$ 1,967,383</u>	<u>\$ 98,023</u>	<u>\$ 53,522</u>	<u>\$ 29,347,392</u>

以上係以立帳日為基準進行之帳齡分析。

應收帳款備抵損失之變動資訊如下：

	107年度
期初餘額 (IAS39)	\$ 1,414,582
追溯適用 IFRS9 調整數	<u>10,671</u>
期初餘額 (IFRS9)	1,425,253
加：收回已沖銷之呆帳	250,027
加：本期提列減損損失	72,564
減：本期實際沖銷	( 637,534)
外幣換算差額	( 107)
期末餘額	<u>\$ 1,110,203</u>

106 年度

合併公司於 106 年之授信政策與前述 107 年授信政策相同。於決定應收帳款可回收性時，合併公司考量應收帳款自原始授信日至資產負債表日信用品質之任何改變。其備抵呆帳係參考歷史經驗中個別交易對方過去拖欠記錄及分析其目前財務狀況，以估計無法回收之金額。

合併公司之客戶群廣大且相互無關聯，故信用風險之集中度有限。合併公司未有已逾期但未減損之應收帳款。

應收票據及帳款之帳齡分析如下：

	106年12月31日
1~90 天	\$ 23,362,829
91~180 天	1,893,096
181~365 天	120,965
超過 365 天	<u>332,149</u>
合 計	<u>\$ 25,709,039</u>

以上係以立帳日為基準進行之帳齡分析。

應收票據及帳款之備抵呆帳變動資訊如下：

	個 減	別 損	評 損	估 失	群 減	組 損	評 損	估 失	合	計
106年1月1日餘額	\$		245,426		\$		1,097,301		\$	1,342,727
加：收回已沖銷之呆帳			-				254,465			254,465
加：本年度提列（迴轉）減 損損失／呆帳費用	(		3,699)				490,854			487,155
減：本年度實際沖銷 外幣換算差額	(		597)	(			667,121)	(		667,718)
			-		(		2,047)		(	2,047)
106年12月31日餘額	\$		<u>241,130</u>		\$		<u>1,173,452</u>		\$	<u>1,414,582</u>

#### 出售逾期應收帳款

合併公司與資產管理公司於107及106年度簽訂讓售應收帳款合約，將合併公司逾期且已全數轉銷之應收帳款出售予各該公司，依合約規定合併公司不須承擔應收帳款無法收回之風險。截至107年及106年12月31日止之相關資訊如下：

交 易 對 象	讓售債權金額	讓售價款
<u>107年度</u>		
固德資產管理顧問股份有限公司	\$ <u>1,523,228</u>	\$ <u>111,429</u>
<u>106年度</u>		
億豪管理顧問股份有限公司	\$ <u>1,499,625</u>	\$ <u>97,143</u>

#### 十五、應收（付）建造合約款

	106年12月31日
<u>應收建造合約款</u>	
累計已發生成本及已認列利潤 （減除已認列損失）	\$ 22,571,407
減：累計工程進度請款金額	<u>20,979,788</u>
	\$ <u>1,591,619</u>
<u>應付建造合約款</u>	
累計工程進度請款金額	\$ 980,714
減：累計已發生成本及已認列利 潤（減除已認列損失）	<u>917,165</u>
	\$ <u>63,549</u>
應收工程保留款	\$ <u>406,259</u>
應付工程保留款	\$ <u>730,107</u>

應收（付）帳款中包含建造合約之工程保留款金額。工程保留款不計息，將於個別建造合約之保留期間結束時收回。該保留期間即合併公司之正常營業週期，通常超過1年。

## 十六、存 貨

	107年12月31日	106年12月31日
商品存貨	\$ 6,263,724	\$ 5,963,346
製成品	9,144,979	6,022,810
在製品	3,404,405	3,135,112
原料	9,588,576	6,149,870
物料	1,160,457	723,989
待售房地	1,300,227	1,996,228
待建土地	208,384	208,384
在建房地	3,001,900	2,383,213
	<u>\$ 34,072,652</u>	<u>\$ 26,582,952</u>

107及106年度與存貨相關之銷貨成本為146,690,946仟元及130,959,088仟元。

107及106年度之銷貨成本分別包括存貨跌價損失634,862仟元及124,714仟元。

## 十七、子 公 司

### (一) 列入合併財務報告之子公司

本合併財務報告編製主體如下：

投資公司名稱	編號	子 公 司 名 稱	業 務 性 質	合併公司綜合持股	
				107年 12月31日	106年 12月31日
遠東新世紀公司	1	遠傳電信公司(註1)	各項行動通訊業務	38.29	38.29
	2	遠鼎投資公司	各項投資業務	99.70	99.70
	3	遠東資源開發公司	不動產租賃業及各項開發與都市更新等業務	100.00	100.00
	4	遠通投資公司	各項投資業務	100.00	100.00
	5	Far Eastern Polychem Industries Ltd. (FEPI)	一般投資及化纖產品銷售	100.00	100.00
	6	亞東石化公司	石化中間原料	80.76	80.76
	7	Far Eastern Investment (Holding) Ltd.	一般投資及石化產品銷售	100.00	100.00
	8	PET Far Eastern (Holding) Ltd. (PETH)	各項投資業務	100.00	100.00
	9	開元國際投資公司	各項投資業務	100.00	100.00
	10	Far Eastern Polytex (Holding) Ltd.	各項投資業務	100.00	100.00
	11	遠鼎公司(註2)	不動產租賃及觀光旅館業	49.99	49.99
	12	遠揚建設公司	房地產建設買賣	65.11	65.11
	13	鼎元國際投資公司	各項投資業務	100.00	100.00
	14	安和製衣公司	成衣製造及各項投資業務	100.00	100.00
	15	FEDP (Holding) Ltd. (FEDP)	各項投資業務	100.00	100.00

(接次頁)

(承前頁)

投資公司名稱	編號	子 公 司 名 稱	業 務 性 質	合併公司綜合持股	
				百分比	
				107年 12月31日	106年 12月31日
	16	高雄富國製衣公司(註6)	成衣製造	100.00	100.00
	17	遠東紡織公司	紡織產品製造	100.00	100.00
	18	遠通電收公司	電子資訊供應服務及電子收費服務	66.33	66.33
	19	遠鑫電子票證公司	電子票證業	65.01	65.01
	20	Malaysia Garment Manufactures Pte. Ltd.	成衣製造及各項投資業務	50.92	50.92
遠鼎投資公司	21	Oriental Textile (Holding) Ltd. (OTTI)	一般投資及紡織產品銷售	100.00	100.00
	22	Far Eastern Apparel (Holding) Ltd. (FEAH)	一般投資及紡織產品銷售	100.00	100.00
	23	遠東先進纖維公司	生產尼龍業務	100.00	100.00
	24	全家福公司	紡織品、成衣銷售	100.00	100.00
	25	亞東創新發展公司(註8)	醫療器材製造批發、廢棄物之回收再生製造	100.00	70.00
	26	遠紡實業公司	生產管理諮詢顧問業務	100.00	100.00
Far Eastern Investment (Holding) Ltd. (FEIH)	27	FETG Investment Antilles N.V.	各項投資業務	100.00	100.00
	28	PET Far Eastern (M) Sdn. Bhd.	製瓶廠	100.00	100.00
	29	Far Eastern Appareal (Vietnam) Ltd.	製衣	100.00	100.00
	30	Worldwide Polychem (HK) Ltd. (WWPI)	進出口貿易	100.00	100.00
	31	Far Eastern Polytex (Vietnam) Ltd.	化纖及紡織產品製造	100.00	100.00
	32	Far Eastern New Apparel (Vietnam) Ltd.	成衣製造	100.00	100.00
	33	Magna View Sdn. Bhd.	各項投資業務	100.00	100.00
	34	APG Polytech USA Holdings, Inc. (註10)	各項投資業務	100.00	-
Far Eastern Polychem Industries Ltd. (FEPI)	35	遠紡工業(上海)公司	化纖產品製造	100.00	100.00
	36	遠紡工業(揚州)公司	生產聚對苯二甲酸乙二醇酯切片	100.00	100.00
	37	Far Eastern Ishizuka Green Pet Corporation (FIGP)	再生塑膠樹脂的製造販賣及其製造過程產生之再生廢材加工販賣、一般(產業)廢棄物搬運保管	90.00	90.00
遠揚建設公司	38	遠揚營造工程公司	土木工程之承攬	99.95	99.95
Far Eastern Apparel (Holding) Ltd. (FEAH)	39	遠紡織染(蘇州)公司	針織、梭織服裝、寢飾用品及服飾配件	100.00	100.00
	40	遠東創新服裝(蘇州)公司(註3)	針織、梭織服裝、寢飾用品及服飾配件	100.00	-
FETG Investment Antilles N.V.	41	Waldorf Services B.V. (註11)	各項投資業務	100.00	100.00
遠紡實業公司	42	遠誠人力資源顧問公司	國內就業介紹、人力仲介及接受委託招募	55.19	55.19
遠通投資公司	43	Sino Belgium (Holding) Ltd.	各項投資業務	90.88	90.88
遠通電收公司	44	遠創智慧公司	人力勞務服務、設備採購與產品銷售代理服務	100.00	100.00
遠東服裝(蘇州)公司	45	蘇州安和製衣公司	生產、加工、銷售、針織、紡織原料服裝	100.00	100.00
PET Far Eastern (Holding) Ltd. (PETH)	46	亞東石化(上海)公司	PTA生產、銷售	61.35	61.35
Oriental Textile (Holding) Ltd. (OTTI)	47	遠紡工業(無錫)公司	生產加工純棉紗、其他天然纖維及化學纖維紗	100.00	100.00
	48	亞東工業(蘇州)公司	工程用特種紡織品製造	100.00	100.00
FEDP (Holding) Ltd. (FEDP)	49	遠紡工業(蘇州)公司	纖維及非纖維用聚酯產品之產銷	100.00	100.00
Far Eastern Polytex (Holding) Ltd.	50	武漢遠紡新材料公司	聚酯切片、膠片、聚酯絲、聚酯棉及成衣等之產銷	100.00	100.00
	51	遠東服裝(蘇州)公司	針織、梭織服裝、寢飾用品及服飾配件	100.00	100.00
	52	遠東儀化石化(揚州)公司	生產銷售二甲苯衍生物純對苯二甲酸	60.00	60.00
	53	遠東新世紀(中國)投資公司	各項投資業務	100.00	100.00

(接次頁)

(承前頁)

投資公司名稱	編號	子公司名稱	業務性質	合併公司綜合持股百分比	
				107年 12月31日	106年 12月31日
遠東新世紀(中國)投資公司	54	上海遠資信息技術公司	計算機軟體及網路技術設計開發	100.00	100.00
	55	遠鼎實業(上海)公司	化工產品、機械設備潤滑油批發、備金代理、進出口並提供相關配套業務	100.00	100.00
Sino Belgium (Holding) Ltd.	56	中比啤酒(蘇州)公司	啤酒技術研發、發展、諮詢、生產、銷售相關附屬產品及服務	100.00	100.00
	57	麥氏卡里萊啤酒貿易(上海)公司	啤酒銷售	100.00	100.00
亞東石化(上海)公司	58	上海遠化物流公司	普通貨運、貨物專用運輸、運輸代理等	100.00	100.00
遠鼎公司	59	鼎鼎大飯店公司(註4)	飯店業	99.26	99.26
	60	裕勤科技公司	電器、精密儀器、電信器材及電子材料批發	100.00	100.00
	61	遠東建築經理公司	建築計畫審查與諮詢、工程進度查核及營建管理等業務	100.00	100.00
	62	遠鴻電機工程公司	企業經營管理顧問、配管工程業、電纜安裝業、自動設備安裝業及各項投資業務	100.00	100.00
	63	鼎鼎聯合行銷公司	市場行銷業務	80.00	80.00
遠鴻電機工程公司	64	DDIM (Virgin Islands) Ltd.	各項投資業務	100.00	100.00
裕勤科技公司	65	YDC (Virgin Islands) Ltd.	各項投資業務	100.00	100.00
YDC (Virgin Islands) Ltd.	66	遠迅(上海)數碼科技公司	智能控制設備及安全技術防範產品	100.00	100.00
DDIM (Virgin Islands) Ltd.	67	遠鼎信息科技(上海)公司	計算機軟體及網路技術設計及開發	100.00	100.00
Malaysia Garment Manufactures Pte. Ltd.	68	PT Malaysia Garment Bintan (PTMG)	成衣製造	99.00	99.00
APG Polytech USA Holdings, Inc.	69	APG Polytech, LLC (註10)	化纖產品製造	100.00	-
遠傳電信公司	70	新世紀資通公司	第一、二類電信事業	100.00	100.00
	71	全虹公司	通訊器材及事務機器裝配製造加工買賣業務	61.63	61.63
	72	和宇寬頻公司	第二類電信事業	99.99	99.99
	73	遠欣公司	電話客戶服務業務	100.00	100.00
	74	Far EasTern Info Service Holding Ltd. (FEIS 公司)	國際投資控股業務	100.00	100.00
	75	全音樂公司	電子資訊供應服務業	50.00	50.00
	76	安源通訊公司(註9)	第二類電信事業	-	81.46
	77	遠時數位科技公司	電子資訊供應服務業	93.62	93.62
全虹企業公司	78	德誼數位科技公司	電信器材批發及零售業	70.00	70.00
新世紀資通公司	79	新勤公司	一般投資業	100.00	100.00
	80	數聯資安公司	網際網路資通安全及監控服務	100.00	100.00
	81	數位聯合(開曼)公司	一般投資業	100.00	100.00
	82	旭天能源公司(註5)	能源技術服務業	100.00	-
數位聯合(開曼)公司	83	數聯信息(上海)公司	計算機軟件及系統之設計、研發、安裝及維護等	100.00	100.00
新勤公司	84	領華公司	電信服務業	100.00	100.00
	85	遠東新勤公司	一般投資業	100.00	100.00
	86	新勤香港公司	一般投資業	100.00	100.00
遠東新勤公司	87	遠東網絡信息技術(上海)公司	電腦軟體服務、資料處理服務及網路資訊供應服務業務	100.00	100.00
	88	遠東新世紀信息技術(北京)公司(註7)	電子資訊供應服務業	-	90.52
德誼數位科技公司	89	霖源科技公司	電信器材批發及零售業	100.00	100.00
	90	鴻邁科技公司	電信器材批發及零售業	100.00	100.00

註1：合併公司對遠傳電信公司之持股比例雖未達50%，惟合併公司指派遠傳電信公司董事席次過半，故將其列為子公司。

註2：合併公司對遠鼎公司之持股比例雖未達50%，惟母公司指派遠鼎公司之總經理，具實質控制力，故將其列為子公司。

- 註 3：合併公司於 107 年 7 月 16 日以美金 35,000 仟元設立遠東創新服裝（蘇州）公司。
- 註 4：鼎鼎大飯店於 106 年 6 月 28 日經股東會決議現金增資發行新股 100,000 仟股，每股面額 10 元，增資基準日為 106 年 10 月 13 日，合併公司未依持股比例認購，導致持股比例由 80.99% 上升至 99.26%。
- 註 5：合併公司於 107 年 8 月 1 日經董事會決議通過投資設立旭天能源公司。
- 註 6：合併公司於 106 年 12 月 30 日向非控制權益取得高雄富國製衣子公司股權，致持股比例由 99.99% 上升至 100%。
- 註 7：已於 107 年 2 月 9 日經當地政府核准解散。
- 註 8：合併公司於 107 年 3 月 2 日向非控制權益取得亞東創新發展公司股權，致持股比例由 70% 上升至 100%，請詳附註三四。
- 註 9：遠傳電信公司為簡化投資架構，並進一步整合無線上網及虛擬行動網路業務，於 107 年 5 月 4 日經董事會決議通過以現金為對價簡易合併安源通訊公司，遠傳電信公司為存續公司，安源通訊公司則為消滅公司，合併基準日為 107 年 6 月 30 日，請詳附註三四。
- 註 10：合併公司於 107 年 2 月 26 日經董事會決議通過以美金 30,000 仟元設立 APG Polytech USA Holdings, Inc.（原名為 FE Polytech USA Holdings, Inc.，自 107 年 4 月 25 日更名為 APG Polytech USA Holdings, Inc.），並再設立轉投資公司 APG Polytech, LLC（原名為 FE Polytech, LLC，自 107 年 3 月 23 日更名為 APG Polytech, LLC），持股比例均為 100%。
- 註 11：合併公司於 107 年 10 月經股東會決議進行清算並已於 108 年 1 月 3 日完成清算程序，後續義務將由 FETG Investment Antilles N.V. 承擔。

合併公司為配合遠傳電信公司在雲端服務市場的整體策略佈局並搶佔快速成長的雲端市場，於107年11月5日經董事會決議授權董事長在金額不超過新台幣420,000仟元之額度取得博弘雲端科技公司部份股權並執行此投資計畫，包括但不限於進行後續價格協商、議定及簽署相關投資協議、申請各項必要之主管機關核准，以及因應主管機關要求而修正或調整事項以及所有相關事宜。截至108年3月22日止，合併公司業已支付420,000仟元，並取得博弘雲端科技公司70%股權。

(二) 具重大非控制權益之子公司資訊

子 公 司 名 稱	分配予非控制權益之損益		非 控 制 權 益	
	107年度	106年度	107年12月31日	106年12月31日
遠傳公司	<u>\$ 5,832,657</u>	<u>\$ 6,696,619</u>	<u>\$ 45,962,913</u>	<u>\$ 43,735,717</u>
			107年12月31日	106年12月31日
流動資產			\$ 23,940,125	\$ 26,284,153
非流動資產			102,876,384	106,422,202
流動負債			( 25,621,259)	( 30,391,974)
非流動負債			( 27,159,067)	( 31,868,168)
權 益			<u>\$ 74,036,183</u>	<u>\$ 70,446,213</u>
權益歸屬於：				
合併公司業主			\$ 28,073,270	\$ 26,710,496
遠傳公司之非控制權益			45,244,228	43,047,916
遠傳公司子公司之非控制權益			718,685	687,801
			<u>\$ 74,036,183</u>	<u>\$ 70,446,213</u>
			107年度	106年度
營業收入			<u>\$ 86,634,971</u>	<u>\$ 92,069,681</u>
本年度淨利			\$ 9,424,776	\$ 10,853,643
其他綜合損益			79,024	171,098
綜合損益總額			<u>\$ 9,503,800</u>	<u>\$ 11,024,741</u>

(接次頁)

(承前頁)

	<u>107年度</u>	<u>106年度</u>
淨利歸屬於：		
合併公司業主	\$ 3,592,119	\$ 4,157,024
遠傳公司之非控制權益	5,789,232	6,699,658
遠傳公司子公司之非控制權益	<u>43,425</u>	<u>(3,039)</u>
	<u>\$ 9,424,776</u>	<u>\$ 10,853,643</u>
綜合損益總額歸屬於：		
合併公司業主	\$ 3,622,195	\$ 4,222,360
遠傳公司之非控制權益	5,837,702	6,804,959
遠傳公司子公司之非控制權益	<u>43,903</u>	<u>(2,578)</u>
	<u>\$ 9,503,800</u>	<u>\$ 11,024,741</u>
現金流量		
營業活動	\$ 23,063,487	\$ 24,849,266
投資活動	( 6,145,848)	( 14,158,138)
籌資活動	( 21,015,491)	( 12,602,055)
匯率變動之影響	<u>(1,107)</u>	<u>(512)</u>
淨現金流出	<u>(\$ 4,098,959)</u>	<u>(\$ 1,911,439)</u>
支付予非控制權益之股利		
遠傳公司	<u>\$ 7,542,998</u>	<u>\$ 7,542,998</u>
遠傳公司子公司	<u>\$ 46,235</u>	<u>\$ 62,228</u>

#### 十八、採用權益法之投資

##### 投資關聯企業

	<u>107年12月31日</u>		<u>106年12月31日</u>	
	金 額	持股 %	金 額	持股 %
<u>具重大性之關聯企業</u>				
<u>上市公司</u>				
亞洲水泥公司	<u>\$ 21,971,779</u>	26	<u>\$ 20,205,365</u>	26
<u>個別不重大之關聯企業</u>				
<u>上市公司</u>				
遠東百貨公司	7,320,405	24	7,181,591	24
遠東國際商業銀行(附註十一)	6,412,042	16	5,456,496	16

(接次頁)



(承前頁)

	107年12月31日		106年12月31日	
	金 額	持 股 %	金 額	持 股 %
東聯化學公司	\$ 6,095,187	31	\$ 6,027,848	31
宏遠興業公司	<u>1,185,430</u>	26	<u>1,141,919</u>	26
	<u>21,013,064</u>		<u>19,807,854</u>	
未上市及未上櫃公司				
亞東證券公司	4,758,461	47	4,730,989	47
太平洋流通投資公司	4,382,615	40	4,231,574	40
遠東聯石化(揚州)公司	2,475,596	50	2,028,774	50
裕元投資公司	2,216,081	44	1,799,752	44
大聚化學纖維公司	2,031,256	42	1,714,916	42
亞東工業氣體公司	1,987,918	35	1,912,746	35
遠銀國際租賃公司	1,855,912	34	1,862,319	34
通達氣體工業(揚州)公 司	1,151,560	50	1,083,569	50
裕鼎實業公司	796,837	31	728,273	31
科德寶遠東公司	446,257	30	370,377	30
九龍英泥公司	438,159	49	444,941	49
遠鼎租賃公司	388,298	46	388,327	46
Catalyst_207 SPC-SP Tranche One	246,082	50	-	-
遠百亞太開發公司	131,964	5	131,033	5
裕民貿易公司	72,130	47	62,743	47
Com 2B	12,283	20	12,392	20
Opas Fund Segregated Portofolio Company	1,659	34	1,582	34
Catalyst_207 SPC	526	34	506	34
群信行動公司	-	14	<u>14,451</u>	14
	<u>23,393,594</u>		<u>21,519,264</u>	
	<u>\$ 66,378,437</u>		<u>\$ 61,532,483</u>	

(一) 具重大性之關聯企業

公 司 名 稱	業 務 性 質	主要營業場所	所持股權及表決權比例	
			107年 12月31日	106年 12月31日
亞洲水泥公司	水泥製造業務	台 灣	25.69%	25.67%

關聯企業具公開市場報價之第 1 等級公允價值資訊如下：

公 司 名 稱	107年12月31日	106年12月31日
亞洲水泥公司	<u>\$ 29,322,527</u>	<u>\$ 24,342,166</u>

以下彙總性財務資訊係以該關聯企業 IFRSs 合併財務報告為基礎編制，並已反映採權益法時所作之調整。

亞洲水泥公司

	107年12月31日	106年12月31日
流動資產	\$ 80,358,506	\$ 50,262,702
非流動資產	198,829,492	196,801,646
流動負債	( 62,804,294)	( 53,948,167)
非流動負債	( 57,335,358)	( 47,319,817)
權益	159,048,346	145,796,364
非控制權益	( 21,156,120)	( 18,360,799)
	<u>\$ 137,892,226</u>	<u>\$ 127,435,565</u>
合併公司持股比例	25.69%	25.67%
合併司享有之權益	\$ 35,424,513	\$ 32,712,710
相互持股	( 13,452,734)	( 12,507,345)
投資帳面金額	<u>\$ 21,971,779</u>	<u>\$ 20,205,365</u>

	107年度	106年度
營業收入	<u>\$ 82,741,004</u>	<u>\$ 64,899,248</u>
本年度淨利	\$ 14,889,197	\$ 6,665,541
其他綜合損益	1,436,173	2,119,539
綜合損益總額	<u>\$ 16,325,370</u>	<u>\$ 8,785,080</u>
自亞洲水泥公司收取之股利	<u>\$ 1,036,436</u>	<u>\$ 776,878</u>

(二) 個別不重大之關聯企業彙總資訊

	107年度	106年度
合併公司享有之份額		
本年度淨利	\$ 4,030,253	\$ 3,166,691
其他綜合損益	972,075	471,776
綜合損益總額	<u>\$ 5,002,328</u>	<u>\$ 3,638,467</u>

合併公司 106 年 8 月 18 日對遠東國際商業銀行產生重大影響力（請參閱附註十一），故自 106 年 8 月 18 日起對遠東國際商業銀行改採權益法評價。

合併公司對遠百亞太公司及群信行動公司持有表決權股份雖未達 20% 以上，但對各該被投資公司有重大影響力，故採用權益法評價。

合併公司於 107 年 3 月 21 日與 Indorama Ventures Holdings LP 及 Alpek, S.A.B. de C.V. 合資設立關聯企業 Corpus Christi Polymers LLC，三方各出資 1/3，截至 107 年 12 月 31 日止，合併公司業已投資 12,771,297 仟元(美金 415,800 仟元)。Corpus Christi Polymers LLC 於美東時間 107 年 12 月 21 日經美國聯邦貿易委員會審查核准取得原 M&G 美國德州純對苯二甲酸及聚酯廠及相關資產，合併公司對 Corpus Christi Polymers LLC 之投資符合聯合營運，故自該日起採比例合併，請詳附註十九。

群信行動數位科技股份有限公司於 107 年 6 月 29 日經股東會決議通過於 107 年 12 月 31 日解散，故合併公司對群信行動數位科技股份有限公司停止採用權益法，並轉列預計收取之清算退回款至其他流動資產項下。截至 108 年 3 月 22 日止，尚在進行清算程序中。

#### 十九、聯合營運

合併公司有一具重大性之聯合營運公司 Corpus Christi Polymers LLC。該聯合營運公司位於美國，合併公司對該聯合營運具有 33.33% 之權益。

##### (一) 取得聯合營運之權益

合併公司於 107 年 3 月 21 日與 Indorama Ventures Holdings LP 及 Alpek, S.A.B. de C.V. 設立合資公司 Corpus Christi Polymers LLC。Corpus Christi Polymers LLC 於美東時間 107 年 12 月 21 日經美國聯邦貿易委員會審查核准取得原 M&G 美國德州純對苯二甲酸及聚酯廠及相關資產，並預計未來以製造石化中間原料及化纖產品為主。截至 107 年 12 月 31 日止，Corpus Christi Polymers LLC 尚未開始營運。

##### (二) 聯合營運相關之可辨認資產及負債所享有之份額

<u>流動資產</u>		
現金	\$	495,955
應收帳款		108,526
存貨		7,278

(接次頁)

(承前頁)

預付款項	\$ 143
其他金融資產－流動	<u>2,914,834</u>
小計	<u>3,526,736</u>
非流動資產	
不動產、廠房及設備	11,670,495
無形資產	<u>694,239</u>
小計	<u>12,364,734</u>
資產合計	<u>15,891,470</u>
流動負債	
應付設備款	3,119,600
其他應付款	<u>573</u>
負債合計	<u>3,120,173</u>
淨資產合計	<u>\$ 12,771,297</u>

## 二十、不動產、廠房、設備及預付設備款

每一類別之帳面金額	107年12月31日	106年12月31日
不動產、廠房及設備	\$ 164,557,019	\$ 152,732,987
預付設備款	<u>1,406,581</u>	<u>1,632,368</u>
	<u>\$ 165,963,600</u>	<u>\$ 154,365,355</u>

	土	地	房屋及建築	機器及設備	電信設備	電腦設備	租賃權益改良	營運及其他設備	未完工程及 預付設備款	合	計
成本											
107年1月1日餘額	\$ 20,127,035	\$ 32,995,127	\$ 119,938,249	\$ 85,270,255	\$ 14,905,752	\$ 4,671,413	\$ 21,131,983	\$ 43,660,793	\$ 342,700,607		
增添	136,847	81,157	605,568	67,171	22,120	18,158	331,198	28,599,205	29,861,424		
處分	( 21,619)	( 682,774)	( 4,910,308)	( 8,906,155)	( 642,584)	( 127,442)	( 1,005,915)	( 21,572)	( 16,318,369)		
重分類	63,951	3,061,407	28,067,657	4,275,197	722,629	141,528	1,708,287	( 37,808,057)	232,599		
兌換損益	13,799	( 87,913)	( 712,018)	-	4,210	-	( 43,100)	310,218	( 514,804)		
107年12月31日餘額	\$ 20,320,013	\$ 35,367,004	\$ 142,989,148	\$ 80,706,468	\$ 15,012,127	\$ 4,703,657	\$ 22,122,453	\$ 34,740,587	\$ 355,961,457		
累計折舊及減損											
107年1月1日餘額	(\$ 95,894)	(\$ 15,343,593)	(\$ 86,288,802)	(\$ 54,007,064)	(\$ 12,673,745)	(\$ 3,863,838)	(\$ 15,868,911)	(\$ 193,405)	(\$ 188,335,252)		
處分	-	293,671	4,265,813	8,512,689	642,222	110,307	955,479	-	14,780,181		
減損損失	-	( 87,563)	( 480,313)	-	-	-	( 794)	-	( 568,670)		
折舊費用	-	( 883,104)	( 4,071,705)	( 8,431,397)	( 1,181,387)	( 305,674)	( 1,410,069)	-	( 16,283,336)		
重分類	-	( 89,198)	( 157,609)	176,436	( 176,613)	( 23,971)	( 5,107)	193,405	( 82,657)		
兌換損益	-	46,279	420,743	-	( 184)	-	25,039	-	491,877		
107年12月31日餘額	(\$ 95,894)	(\$ 16,063,508)	(\$ 86,311,873)	(\$ 53,749,336)	(\$ 13,389,707)	(\$ 4,083,176)	(\$ 16,304,363)	\$ -	(\$ 189,997,857)		
成本											
106年1月1日餘額	\$ 18,445,818	\$ 31,905,097	\$ 119,190,973	\$ 127,805,053	\$ 15,295,038	\$ 4,662,292	\$ 20,917,820	\$ 33,727,717	\$ 371,949,808		
增添	2,360	275,896	273,516	64,491	70,216	16,786	313,580	21,710,112	22,726,957		
處分	( 3,500)	( 165,465)	( 1,211,443)	( 47,991,698)	( 1,417,444)	( 120,291)	( 733,818)	( 726,392)	( 52,370,051)		
重分類	1,683,853	1,124,603	2,178,318	5,392,410	959,624	112,633	710,009	( 10,786,840)	1,374,610		
兌換損益	( 1,496)	( 145,004)	( 493,115)	( 1)	( 1,682)	( 7)	( 75,608)	( 263,804)	( 980,717)		
106年12月31日餘額	\$ 20,127,035	\$ 32,995,127	\$ 119,938,249	\$ 85,270,255	\$ 14,905,752	\$ 4,671,413	\$ 21,131,983	\$ 43,660,793	\$ 342,700,607		

(接次頁)

(承前頁)

	土	地	房屋及建築	機器及設備	電信設備	電腦設備	租賃權益改良	營運及其他設備	未完工程及 預付設備款	合	計
累計折舊及減損											
106年1月1日餘額	(\$ 96,557)	(\$ 14,554,348)	(\$ 82,531,268)	(\$ 93,211,884)	(\$ 12,825,382)	(\$ 3,575,769)	(\$ 15,158,386)	(\$ 66,856)	(\$ 222,020,450)		
處分	663	61,732	1,092,880	47,236,584	1,415,413	83,294	632,070	-	50,522,636		
減損損失	-	( 42,052)	( 1,088,369)	-	-	-	( 10,524)	( 126,549)	( 1,267,494)		
折舊費用	-	( 846,346)	( 3,997,105)	( 7,990,753)	( 1,293,375)	( 380,498)	( 1,342,932)	-	( 15,851,009)		
重分類	-	( 1,927)	41,312	( 41,013)	29,440	9,128	( 23,087)	-	13,853		
兌換損益	-	39,348	193,748	2	159	7	33,948	-	267,212		
106年12月31日餘額	(\$ 95,894)	(\$ 15,343,593)	(\$ 86,288,802)	(\$ 54,007,064)	(\$ 12,673,745)	(\$ 3,863,838)	(\$ 15,868,911)	(\$ 193,405)	(\$ 188,335,252)		

合併公司預期 107 及 106 年度用於生產化纖部門某特定產品之廠房及設備未來無現金流入，致可回收金額小於帳面金額。故合併公司於 107 及 106 年度分別認列減損損失 568,670 仟元及 1,267,494 仟元。該減損損失已列入合併綜合損益表之減損損失項下。

合併公司之不動產、廠房及設備係以直線基礎按下列耐用年數計提折舊：

房屋及建築	3 至 60 年
電信設備	2 至 25 年
電腦設備	3 至 10 年
機器及設備	3 至 29 年
租賃權益改良、營運及其他設備	3 至 28 年

農業用地（其中 107 年及 106 年 12 月 31 日均分別帳列不動產、廠房及設備 238,430 仟元，投資性不動產分別為 39,041 仟元及 36,095 仟元）係暫以第三人名義為所有權登記，受託人已出具切結書或已辦理土地設定抵押於合併公司。

## 二一、投資性不動產

投資性不動產係以第 3 等級輸入值衡量公允價值，調節如下：

	已完工投資性 不 動 產
107年1月1日餘額	\$ 124,148,885
增 添	17,204
處 分	( 6,608)
重 分 類	187,204

(接次頁)

(承前頁)

	已完工投資性 不動產
列入損益之公允價值調整利益	\$ 472,047
列入其他綜合損益(國外營運機構財務報表換 算之兌換差額)	( 2,205)
107年12月31日餘額	<u>\$ 124,816,527</u>
106年1月1日餘額	\$ 124,758,539
增 添	1,895
處 分	( 6,965)
重 分 類	( 1,628,073)
列入損益之公允價值調整利益	1,040,128
列入其他綜合損益(國外營運機構財務報表換 算之兌換差額)	( 16,639)
106年12月31日餘額	<u>\$ 124,148,885</u>

投資性不動產主要內容如下：

合併公司與亞洲水泥公司於78年3月31日將共有座落於敦化南路之土地(面積合計10,729平方公尺，各持分二分之一)，設定30年地上權(不含建造期間)予子公司遠鼎公司，依合約地上權設定起始日為82年11月15日，由子公司遠鼎公司出資興建多用途之綜合大樓，子公司遠鼎公司不支付地租，但須將其出資完成之大樓分別按12%、12%、76%之比例登記為合併公司、亞洲水泥公司及子公司遠鼎公司所共有，作為其使用土地之對價。上述地上權期滿時，由合併公司及亞洲水泥公司依上述大樓帳面價值作價，共同買受子公司遠鼎公司之持有大樓所有權之百分之七十六。

投資性不動產中板橋新板段二小段中本一期百貨商場建物於100年度完工，並出租予遠東百貨公司，部分營業租賃之租賃收益係按直線基礎於相關租賃期間認列為收益，部分租賃收益係按遠東百貨公司營業狀況調整，租期至115年12月底到期。中本二期商業辦公大樓(百揚大樓)於104年上半年度完工，帳列存貨(待售房地)，部分樓層並已出租予他人及合併公司，出租他人部分依其公允價值轉列投資性不動產，107年度轉列金額為316,919仟元，並認列存貨轉列投資性不動產利益174,343仟元(帳列投資性不動產評價利益)，出租予合併公司

部分依其帳列成本轉列至不動產、廠房及設備，107 年度轉列金額為 71,288 仟元。

投資性不動產板橋區部分主要係合併公司依促進民間參與公共建設法及相關主管機關訂定之規定，投資興建重大公共建設，專案名稱：遠東通訊園區，並按所在區域相似比較標的之租金行情約為每月每坪 0.4 仟元至 3.5 仟元進行公允價值之評估。

投資性不動產係以重複性基礎按公允價值衡量，其公允價值之評價依據如下：

	<u>107年12月31日</u>	<u>106年12月31日</u>
委外估價	\$ 124,816,527	\$ 124,148,885

投資性不動產 107 年及 106 年 12 月 31 日之公允價值係於 108 年 1 月 18 日及 107 年 2 月 23 日由具備我國不動產估價師資格之戴德梁行不動產估價師事務所蔡家和及胡純純估價師進行估價。

除未開發土地外，投資性不動產公允價值係採收益法評價，其主要合約重要假設如下：

	<u>107年12月31日</u>	<u>106年12月31日</u>
預估未來現金流入	\$ 60,062,070	\$ 58,854,858
預估未來現金流出	( 2,255,305)	( 2,260,679)
預估未來淨現金流入	<u>\$ 57,806,765</u>	<u>\$ 56,594,179</u>
折現率	1.845%~2.40%	1.845%~2.36%

上述預估未來現金流出入金額，屬板橋區部分係按該區相似類型不動產作區分後，以各類型不動產之部分預估未來現金流出入金額作為揭露基礎，而板橋區公允價值係依各類型不動產之預估現金流出入金額推算全區整體公允價值而得之。

合併公司投資性不動產目前一部分以營業租賃方式出租，107 及 106 年度產生租金收入分別為 1,014,585 仟元及 1,050,359 仟元。

投資性不動產預期產生之未來現金流入包含租金收入、空租損失及期末處分價值，租金收入係以市場相似比較標的租金行情評估，並排除過高或過低之比較標的。並考量未來租金年成長率推估，收益分析期間有特定期限者，依剩餘期間估算，餘係以不逾十年為原則；空

租損失係以鄰近地區店面及廠辦之空置情形推估；期末處分價值係以收益法之直接資本化法推估。投資性不動產預期發生之未來現金流出包含地價稅、房屋稅、保險費、管理費、維修費及重置提撥費等支出，該等支出係以目前支出水準並考量未來公告地價之調整、房屋稅條例規定之稅率推估。

折現率係估價師訪查當地同等級產品、合理租金水準及售價水準，再考慮流通性、風險性、增值性及管理上難易程度等因素並依金管會規定不得低於中華郵政股份有限公司牌告 2 年期郵政定期儲金小額存款機動利率加 3 碼。

合併公司未開發土地主要係位於桃園市中壢區及台北市之土地，因尚未開發且無法以收益法評價，故其公允價值採土地開發分析法評價，其重要假設如下：

	107年12月31日	106年12月31日
估計銷售總金額	\$ <u>20,971,566</u>	\$ <u>21,861,268</u>
利潤率	15%	15%
資本利息綜合利率	1.04%-2.41%	1.04%-2.41%

上述估計銷售總金額，屬桃園市中壢區部分係以其中部分基地，經蒐集同一供需圈及近鄰地區相類似之產品規劃及售價作為揭露基礎，而該區公允價值係依各基地個別條件不同進行比較調整，推算全區整體公允價值而得之。

該等土地於考量相關法令、總體經濟前景樂觀、當地土地使用情況及市場行情後，以最有效使用之方式估算開發後可銷售之土地或建物面積，據以估計銷售總金額。

## 二二、商 譽

	107年度	106年度
<u>成 本</u>		
期初餘額	\$ 11,865,515	\$ 11,865,515
本年度認列減損損失	( <u>2,773</u> )	-
期末餘額	\$ <u>11,862,742</u>	\$ <u>11,865,515</u>



係因合併或取得子公司多數股權時，因投資成本高於子公司股權淨值無法分析發生原因者列為商譽，其中主要為子公司遠傳電信公司因合併或取得子公司多數股權時產生。

合併公司電信部門為提升營運績效，積極整合電信資源，故 107 年度依業務別分別區分為行動通訊業務、通信器材銷售業務及綜合網路業務等三個獨立之現金產生單位；106 年度依業務別區分為行動通訊業務、通信器材銷售業務、公眾無線上網業務及綜合網路業務等四個獨立之現金產生單位。

合併公司分別以 107 年及 106 年 12 月 31 日為評估日，當日供合併公司電信部門營運使用之有形資產、無形資產及取得合約之增額成本帳面價值合計數分別為 96,767,901 仟元及 102,343,078 仟元。管理當局係按該等資產之使用價值評估其可回收金額，並考量其預期使用期間作為現金流量之評估依據，107 年及 106 年 12 月 31 日折現率分別為行動通訊業務 5.63% 及 7.17%、通信器材銷售業務 7.23% 及 7.20% 及綜合網路業務 5.83% 及 7.13%。106 年公眾無線上網業務折現率為 6.96%。營業收入之估計係依據考量未來電信市場之產業發展及分析各業務種類預期成長趨勢，依據預期有效客戶數及銷售狀況，暨公司營運策略及目標等因素估列，管理當局相信可回收金額所依據之關鍵假設，其任何合理之可能變動將不致使其帳面價值超過可回收金額。茲將影響各業務可回收金額評估之主要關鍵假設及決定各主要關鍵假設數值之方法說明如下：

(一) 預計各項業務成長率：

1. 行動電話語音服務：以過去各年度實際有效客戶數及使用分鐘數為依據，並考量未來市場發展狀況，作為預估未來服務收入的基礎。
2. 行動電話數據服務：係以過去年度行動電話數據服務營收占行動電話服務營收之比例為依據，並考量市場與需求變動之情形做為預估的基礎。

3. 通信器材銷售業務：通信器材銷售係以過去年度實際銷售量及銷售金額，並考慮整體通信器材銷售市場趨勢，以預估未來銷售成長情形。
4. 公眾無線上網業務：以目前公眾無線上網營運模式為依據，並考量整體公眾無線上網需求及產業趨勢，據以預估該業務未來營收成長情形。
5. 綜合網路業務：係以過去各年度實際有效客戶數及營業額為依據，並考量整體綜合網路市場趨勢，作為預估該市場成長情形之基礎。

(二) EBITDA (未計利息、稅項、折舊及攤銷前利益) 佔總營收之預計比率：

係以過去電信部門 EBITDA 佔電信部門總營收之比率為依據，並考量未來各項收入、成本及費用變動因素，作為未來預估的基礎。

管理當局相信可回收金額所依據之關鍵假設，其任何合理之可能變動將不致使帳面價值超過可回收金額，依上述關鍵假設計算之可回收金額與評估日供營運使用資產與商譽帳面價值比較，106 年度無資產減損之情形。107 年度行動通訊業務單位認列商譽減損損失 2,773 仟元，帳列減損損失項下。

### 二三、特許權及其他無形資產

	<u>107年12月31日</u>	<u>106年12月31日</u>
<u>每一類別之帳面金額</u>		
特許權	\$ 41,136,801	\$ 44,561,464
其他無形資產		
電腦軟體	3,595,018	3,421,047
其他	<u>1,402,458</u>	<u>463,638</u>
	<u>4,997,476</u>	<u>3,884,685</u>
	<u>\$ 46,134,277</u>	<u>\$ 48,446,149</u>

	特許權	電腦軟體	其他無形資產	合計
107年1月1日餘額	\$ 44,561,464	\$ 3,421,047	\$ 463,638	\$ 48,446,149
新增	113,684	1,107,058	1,010,097	2,230,839
攤銷	( 3,533,048)	( 982,936)	( 91,121)	( 4,607,105)
處分	( 3,322)	( 1,524)	-	( 4,846)
重分類	( 1,977)	50,981	2,057	51,061
兌換利益	-	392	17,787	18,179
107年12月31日餘額	<u>\$ 41,136,801</u>	<u>\$ 3,595,018</u>	<u>\$ 1,402,458</u>	<u>\$ 46,134,277</u>
106年1月1日餘額	\$ 41,422,996	\$ 3,177,633	\$ 499,143	\$ 45,099,772
新增	6,515,000	1,112,597	2,686	7,630,283
攤銷	( 3,463,097)	( 889,926)	( 111,793)	( 4,464,816)
處分	-	( 33,067)	-	( 33,067)
認列減損損失	( 22,774)	-	-	( 22,774)
重分類	109,339	55,854	74,417	239,610
兌換利益	-	( 2,044)	( 815)	( 2,859)
106年12月31日餘額	<u>\$ 44,561,464</u>	<u>\$ 3,421,047</u>	<u>\$ 463,638</u>	<u>\$ 48,446,149</u>

上述有限耐用年限無形資產係以直線基礎以不超過下列耐用年數計提攤銷費用：

特許權	17.75年
電腦軟體	10年
其他無形資產	16年

## 二四、借 款

### (一) 短期借款

	107年12月31日	106年12月31日
銀行信用借款	\$ 43,681,023	\$ 26,851,641
銀行擔保及質抵押借款	484,248	360,000
關係人借款	<u>3,668,174</u>	<u>3,732,946</u>
	<u>\$ 47,833,445</u>	<u>\$ 30,944,587</u>

1. 金融機構借款之利率於 107 年及 106 年 12 月 31 日分別為 0.73%-4.40% 及 0.50%-5.00%。
2. 關係人借款係合併公司應償還關係企業之金額，關係人借款之利率於 107 年及 106 年 12 月 31 日皆為 0%。

(二) 應付短期票券

	107年12月31日	106年12月31日
應付商業本票	\$ 6,721,000	\$ 7,647,000
減：應付短期票券折價	3,288	3,225
	<u>\$ 6,717,712</u>	<u>\$ 7,643,775</u>

尚未到期之應付短期票券之利率區間於 107 年及 106 年 12 月 31 日分別為 0.818%-1.538% 及 0.40%-1.788%。

(三) 長期借款

	107年12月31日	106年12月31日
銀行借款	\$ 64,121,631	\$ 61,980,785
長期應付商業本票	7,450,000	7,762,000
減：未攤銷折價	5,989	8,281
小計	<u>7,444,011</u>	<u>7,753,719</u>
	71,565,642	69,734,504
減：列為 1 年內到期部分	<u>2,846,333</u>	<u>3,193,951</u>
長期借款	<u>\$ 68,719,309</u>	<u>\$ 66,540,553</u>

銀行借款係以新台幣、日幣、歐元、人民幣及美金償還，每月付息到期一次還本、到期一次還本息及到期一次還本利息預付，惟部分借款合同於到期時，可於融資額度內循環動用，該部分借款到期日係以循環動用合約到期日為揭露基準，各期間借款之到期日及年利率分別列示如下：

	107年12月31日	106年12月31日
借款到期日	108年1月至120年4月	107年12月至120年4月
年利率	0.60%-4.51%	0.60%-4.75%

子公司遠揚建設公司於 100 年 3 月 22 日與華南商業銀行簽訂授信合約，並於 106 年 1 月 3 日更新合約內容，總額度為 5,600,000 仟元，依約將板橋第一期購物中心之土地（新板段二小段 8 地號）及建物設定 8,880,000 仟元之第一順位最高限額不動產抵押權予債權銀行，以擔保遠揚建設公司對債權銀行所付之債務。其更新後相關條款如下所示：

	授 信 額 度	授 信 期 間	利 率	償 還 辦 法
甲 項	\$ 1,600,000	自首次動用日起算 20 年	依華南銀行定儲利率指數加碼 0.4%再除以 0.946%	5 年內得分批動用，惟不得循環動用，前 5 年免還本金，第 6 年起除按月繳息外，每季償還本金 30,000 仟元，餘款於到期日本息一次全部清償
乙 項	1,000,000	自額度核定日起算 5 年	依參考利率加碼 0.69544% (得逐筆議價)	於授信期間內循環動用，每筆最長 6 個月，並於到期日本息一次全部清償
丁 項	<u>2,740,000</u>	自簽約日起算 7 年	依參考利率加碼 0.804%	於 110.03.30 前得分批撥貸，惟不得循環動用，每筆借款撥貸日滿 3 年為第 1 期，其後每半年為 1 期，前 8 期各償還本金 5%，最後 1 期償還剩餘 60% 本金
	<u>\$ 5,340,000</u>			

註 1：參考利率係指台北金融業拆款 3 個月期定盤利率 (TAIBOR)。

註 2：係於 106 年 1 月 3 日更新合約內容，減少甲項額度 160,000 仟元、乙項額度 400,000 仟元、丁項額度 240,000 仟元及取消丙項額度。

子公司亞東石化公司於 106 年 7 月 19 日與以兆豐銀行為主辦銀行之聯貸銀行團簽訂 5 年期之借款合同，合約額度計 16,800,000 仟元。子公司亞東石化公司於授信存續期間，需維持負債比率（負債總額／有形淨值）不高於某一特定比率，該比率依年度會計師查核簽證財務報告為計算基礎。若不符上述規定情事時，子公司亞東石化公司應於次年 6 月 1 日起 5 個月內完成改善，否則應自 11 月 1 日起至完成改善符合約定之前一日止，就本授信未受償本金餘額，依約定之利率再加碼年利率 0.125% 計息。此授信之還款方式區分為二種，甲項：首次動用日屆滿 2 年為第一期，以後每半年為一期，共分七期償還，第一期至第六期償還金額為借款金額 5%，授信額度屆滿日起全數清償；乙項：可於融資額度內循環動用，首次動用日起算屆滿 48 個月為第一期額度遞減日，以後每 6 個月為一期，共分 3 期遞減額度，第一及第二期各遞減 5 億，授信額度屆滿日起全數清償。

子公司遠通電收公司為建置高速公路電子計程收費系統，於 101 年 4 月 23 日與國泰世華商業銀行等三家金融機構組成之聯合授信銀行團簽訂總授信額度為新臺幣 6,420,000 仟元聯合授信案聯合授信契約（聯合授信案借款）。其重要約定如下：

聯合授信案共分甲項、乙項及丙項不同額度，主要用途為支付營運及維修電子收費系統所需之資金等。其各項額度、動撥日期及預計還款期間分別如下：

項	目	額	度	動 撥 日 期	預 計 還 款 期 間
聯合授信案借款					
	甲項	\$	2,906,000	101.05.10	103.11~108.02
	乙項		3,294,000	101.05.10	108.08~114.11
	丙項		220,000	101.05.10	首次動用日至借款人 依建置營運契約完 成資產移轉後 6 個月

依聯合授信契約規定，子公司遠通電收公司於管理銀行開設相關計畫專戶，計畫專戶之款項以存款及定存單之形式提撥，其中備償專戶及設質予國泰世華商業銀行之定存單帳列其他金融資產－非流動項下（請參閱附註三九），另依契約規定，甲項及乙項借款於 103 年 11 月 10 日之後，子公司遠通電收公司於各該計息期間末日之本金利息保障倍數應維持不低於 1.10 倍，子公司遠通電收公司並得依年度預算所載之時程及金額，向國泰世華商業銀行申請事前書面同意，同意就相當於其為建置營運電子收費系統所得之新建置營運資產之價值內，或於子公司遠通電收公司尚未設定擔保物權予國泰世華商業銀行之其他既有資產之價值內，改以該營運資產為擔保品，並解除原設定於部分現金擔保品之質權，截至 107 年及 106 年 12 月 31 日止，已設定質權之營運資產金額均為 3,756,000 仟元（詳附註三九）。子公司遠通電收公司已於 106 年 12 月提前償還甲項額度借款 600,000 仟元，另預計還款期間由 110 年 2 月提前至 108 年 2 月。

子公司遠通電收公司為規避長期借款利息因利率變動產生之現金流量變動，故於本聯合授信案借款首次動用日亦同時承作利率交換合約以降低現金流量風險。

## 二五、應付公司債

	107年12月31日	106年12月31日
國內不可轉換公司債	\$ 96,800,000	\$ 85,300,000
國內不可轉換公司債折價	( 102,959)	( 93,053)
	96,697,041	85,206,947
減：列為1年內到期部分	17,793,726	13,495,529
	<u>\$ 78,903,315</u>	<u>\$ 71,711,418</u>

### 公司債

期	次	期	限	年	利率(%)	發	行	總	額	107.12.31	未	償	還	餘	額	106.12.31	未	償	還	餘	額	還	本	付	息	
母 公 司																										
普通公司債																										
	第 102 之 3 次	102.12.23~	107.12.23	1.45%	\$	2,800,000				\$	-			\$	2,800,000											(註二)
	第 103 之 1 次	103.08.21~	108.08.21	1.47%		3,200,000					1,600,000				3,200,000											(註一)
	第 103 之 2 次	103.12.04~	108.12.04	1.47%		2,200,000					1,100,000				2,200,000											(註一)
	第 103 之 3 次	104.02.06~	109.02.06	1.38%		2,600,000					2,600,000				2,600,000											(註一)
	第 104 之 1 次	104.05.25~	109.05.25	1.39%		8,000,000					8,000,000				8,000,000											(註一)
	第 104 之 2 次	104.10.02~	109.10.02	1.28%		5,200,000					5,200,000				5,200,000											(註一)
	第 104 之 3 次	104.11.16~	109.11.16	1.25%		2,800,000					2,800,000				2,800,000											(註二)
	第 105 之 1 次—甲券	105.04.29~	110.04.29	0.88%		6,000,000					6,000,000				6,000,000											(註一)
	第 105 之 1 次—乙券	105.04.29~	110.04.29	-		2,000,000					2,000,000				2,000,000											(註四)
	第 105 之 2 次	105.09.20~	110.09.20	0.72%		3,800,000					3,800,000				3,800,000											(註二)
	第 106 之 1 次	106.05.17~	111.05.17	1.15%		5,000,000					5,000,000				5,000,000											(註一)
	第 106 之 2 次	107.01.08~	112.01.08	0.95%		3,000,000					3,000,000				-											(註二)
	第 107 之 1 次	107.05.18~	112.05.18	0.92%		6,000,000					6,000,000				-											(註一)
	第 107 之 2 次	107.07.18~	112.07.18	0.90%		8,000,000					8,000,000				-											(註一)
子 公 司 遠 鼎 投 資 公 司																										
普通公司債																										
	第 103 之 1 次	103.05.26~	108.05.26	1.35%		3,000,000					1,500,000				3,000,000											(註一)
	第 104 之 1 次	104.07.10~	109.07.10	1.43%		3,000,000					3,000,000				3,000,000											(註一)
	第 104 之 2 次	104.11.09~	109.11.09	1.28%		2,000,000					2,000,000				2,000,000											(註一)
	第 105 之 1 次	105.05.30~	110.05.30	0.9%		3,800,000					3,800,000				3,800,000											(註一)
	第 106 之 1 次	106.06.30~	111.06.30	1.15%		3,000,000					3,000,000				3,000,000											(註二)
	第 107 之 1 次	107.06.29~	112.06.29	0.92%		3,000,000					3,000,000				-											(註二)

(接次頁)

(承前頁)

期	次	期	限	年	利率(%)	發	行	總	額	107.12.31	106.12.31	還	本	付	息
										未	未	辦	法		
										償	償	辦	法		
										還	還	辦	法		
										餘	餘	辦	法		
										額	額	辦	法		
子公司遠傳電信公司															
普通公司債															
	第 102 之 4 次	102.06.27~		1.33%		\$	5,000,000			\$	2,500,000	\$	5,000,000		(註三)
		109.06.27													
	第 102 之 5 次—乙券	102.10.15~		1.58%			4,000,000			-		4,000,000		(註二)	
		107.10.15													
	第 102 之 6 次—丙券	102.12.24~		1.58%			3,200,000		3,200,000		3,200,000		3,200,000		(註二)
		108.12.24													
	第 105 之 1 次	106.01.05~		1.17%			5,200,000		5,200,000		5,200,000		5,200,000		(註二)
		111.01.05													
	第 106 之 1 次	106.04.26~		1.17%			4,500,000		4,500,000		4,500,000		4,500,000		(註二)
		111.04.26													
	第 106 之 2 次	106.09.04~		1.17%			2,000,000		2,000,000		2,000,000		2,000,000		(註二)
		113.09.04													
	第 106 之 3 次—甲券	106.12.20~		0.95%			1,500,000		1,500,000		1,500,000		1,500,000		(註二)
		112.06.20													
	第 106 之 3 次—乙券	106.12.20~		1.09%			1,500,000		1,500,000		1,500,000		1,500,000		(註二)
		113.12.20													
	第 107 之 1 次—甲券	107.05.07~		0.85%			1,500,000		1,500,000				-		(註二)
		112.05.07													
	第 107 之 2 次—乙券	107.05.07~		1.01%			3,500,000		3,500,000				-		(註二)
		114.05.07													
未償還餘額合計										\$	96,800,000	\$	85,300,000		

(註一) 本公司債自發行日起屆滿第 4、5 年底分別償還發行總額之 50%，每年依發行在外餘額按票面利率單利計付息乙次。

(註二) 本公司債自發行日起，依發行年限到期一次還本，每年依發行在外餘額按固定票面利率單利計付息乙次。

(註三) 本公司債自發行日起屆滿第 5、7 年底分別償還發行總額之 50%，每年依發行在外餘額按票面利率單利計付息乙次。

(註四) 本公司債自發行日起到期一次依票面金額之 104.8411% 償還。

## 二六、負債準備

	107年12月31日	106年12月31日
除役義務	\$ 1,036,544	\$ 1,022,012
保 固	101,757	147,464
虧損性合約	66,396	-
	<u>\$ 1,204,697</u>	<u>\$ 1,169,476</u>
流 動	\$ 293,364	\$ 282,035
非 流 動	911,333	887,441
	<u>\$ 1,204,697</u>	<u>\$ 1,169,476</u>



	除 役 義 務	保 固	虧 損 性 合 約	合 計
107 年 1 月 1 日 餘 額	\$ 1,022,012	\$ 147,464	\$ -	\$ 1,169,476
追 溯 適 用 IFRS15 調 整 數	-	-	26,610	26,610
追 溯 後 107 年 1 月 1 日 餘 額	1,022,012	147,464	26,610	1,196,086
本 年 度 增 加	80,293	40,006	43,959	164,258
本 年 度 減 少	( 65,761)	( 85,713)	( 4,173)	( 155,647)
107 年 12 月 31 日 餘 額	<u>\$ 1,036,544</u>	<u>\$ 101,757</u>	<u>\$ 66,396</u>	<u>\$ 1,204,697</u>

	除 役 義 務	保 固	合 計
106 年 1 月 1 日 餘 額	\$ 975,571	\$ 154,846	\$ 1,130,417
本 年 度 增 加	77,646	44,605	122,251
本 年 度 減 少	( 31,205)	( 51,987)	( 83,192)
106 年 12 月 31 日 餘 額	<u>\$ 1,022,012</u>	<u>\$ 147,464</u>	<u>\$ 1,169,476</u>

## 二七、退職後福利計畫

### (一) 確定提撥計畫

合併公司之國內合併個體所適用「勞工退休金條例」之退休金制度，係屬政府管理之確定提撥退休計畫，依員工每月薪資 6% 提撥退休金至勞工保險局之個人退休金專戶。另設立於中國大陸及其他地區之子公司，依當地法令規定須提撥薪資成本之特定比例至退休福利計畫。

依上述相關規定，合併公司於 107 及 106 年度依照確定提撥計畫中明定比例應提撥之金額已於合併綜合損益表認列為費用總額分別為 806,934 仟元及 855,516 仟元。

### (二) 確定福利計畫

合併公司之國內合併個體依我國「勞動基準法」辦理之退休金制度係屬政府管理之確定福利退休計畫。員工退休金之支付，依據服務年資及核准退休日前 6 個月平均工資計算。該等公司分別按員工每月薪資總額其提撥比率提撥退休金，交由勞工退休準備金監督委員會以該委員會名義存入台灣銀行之專戶，年度終了前，若估算專戶餘額不足給付次一年度內預估達到退休條件之勞工，次年度 3

月底前將一次提撥其差額。該專戶係委託勞動部勞動基金運用局管理，合併公司並無影響投資管理策略之權利。

列入合併資產負債表之確定福利計畫金額列示如下：

	107年12月31日	106年12月31日
確定福利義務現值	\$ 8,267,331	\$ 8,483,553
計畫資產公允價值	( 6,441,367)	( 5,920,964)
提撥短絀	1,825,964	2,562,589
帳列淨確定福利資產(帳列其他非流動資產)	<u>52,927</u>	<u>51,403</u>
淨確定福利負債(註)	<u>\$ 1,878,891</u>	<u>\$ 2,613,992</u>

註：107年及106年12月31日因子公司遠傳電信公司公開收購新世紀資通公司溢額沖銷均為10,529仟元。

淨確定福利負債變動如下：

	確 定 福 利 義 務 現 值	計 畫 資 產 公 允 價 值	淨 確 定 福 利 負 債
107年1月1日	<u>\$ 8,483,553</u>	<u>(\$ 5,920,964)</u>	<u>\$ 2,562,589</u>
服務成本			
當期服務成本	89,624	-	89,624
前期服務成本及清償損失	7,930	-	7,930
利息費用(收入)	<u>108,169</u>	<u>( 76,570)</u>	<u>31,599</u>
認列於損益(註)	<u>205,723</u>	<u>( 76,570)</u>	<u>129,153</u>
再衡量數			
計畫資產報酬(除包含於淨利息之金額外)	-	( 446,438)	( 446,438)
精算(利益)損失—人口統計假設變動	15,390	-	15,390
精算(利益)損失—財務假設變動	56,177	-	56,177
精算(利益)損失—經驗調整	48,717	-	48,717
其他	<u>-</u>	<u>( 2,350)</u>	<u>( 2,350)</u>
認列於其他綜合損益	<u>120,284</u>	<u>( 448,788)</u>	<u>( 328,504)</u>
雇主提撥	-	( 482,030)	( 482,030)
福利支付	( 535,816)	486,985	( 48,831)
清償	( 3,810)	-	( 3,810)
其他	<u>( 2,603)</u>	<u>-</u>	<u>( 2,603)</u>
107年12月31日	<u>\$ 8,267,331</u>	<u>(\$ 6,441,367)</u>	<u>\$ 1,825,964</u>

(接次頁)

(承前頁)

	確定福利 義務現值	計畫資產 公允價值	淨確定福利 負債
106年1月1日	\$ 9,094,104	(\$ 5,524,458)	\$ 3,569,646
服務成本			
當期服務成本	109,937	-	109,937
前期服務成本及清償損失	4,351	-	4,351
利息費用(收入)	132,018	(\$ 82,117)	49,901
認列於損益(註)	246,306	(82,117)	164,189
再衡量數			
計畫資產報酬(除包含於淨利息之金額外)	-	(327,914)	(327,914)
精算(利益)損失—人口統計假設變動	2,972	-	2,972
精算(利益)損失—財務假設變動	123,345	-	123,345
精算(利益)損失—經驗調整	(376,031)	-	(376,031)
認列於其他綜合損益	(249,714)	(327,914)	(577,628)
雇主提撥	-	(538,844)	(538,844)
福利支付	(603,289)	549,850	(53,439)
清償或縮減	(3,854)	2,519	(1,335)
106年12月31日	\$ 8,483,553	(\$ 5,920,964)	\$ 2,562,589

註：其中 107 及 106 年度轉關係企業負擔之確定福利成本分別為 489 仟元及 875 仟元，另 106 年度資本化至不動產、廠房及設備金額為 5,254 仟元。

合併公司因「勞動基準法」之退休金制度暴露於下列風險：

1. 投資風險：勞動部勞動基金運用局透過自行運用及委託經營方式，將勞工退休基金分別投資於國內(外)權益證券與債務證券及銀行存款等標的，惟合併公司之計畫資產得分配金額係以不低於當地銀行 2 年定期存款利率計算而得之收益。此外母公司另設立與母公司分離之職工退休基金，該基金係投資於國內上市(櫃)股票及定期存款。其投資報酬將分別暴露於市場價格波動及利率波動之風險。

2. 利率風險：政府公債之利率下降將使確定福利義務現值增加，惟計畫資產之債務投資報酬亦會隨之增加，兩者對淨確定福利負債之影響具有部分抵銷之效果。
3. 薪資風險：確定福利義務現值之計算係參考計畫成員之未來薪資。因此計畫成員薪資之增加將使確定福利義務現值增加。

合併公司之確定福利義務現值係由合格精算師進行精算，衡量日之重大假設如下：

	<u>107年12月31日</u>	<u>106年12月31日</u>
折現率	0.75%~1.375%	0.875%~1.63%
薪資預期增加率	1.50%~4.00%	1.50%~4.00%

若重大精算假設分別發生合理可能之變動，在所有其他假設維持不變之情況下，將使確定福利義務現值增加（減少）之金額如下：

	<u>107年12月31日</u>	<u>106年12月31日</u>
折現率		
增加 0.50%	(\$ 321,077)	(\$ 381,155)
減少 0.50%	\$ 338,620	\$ 403,198
薪資預期增加率		
增加 0.50%	\$ 334,304	\$ 398,933
減少 0.50%	(\$ 320,114)	(\$ 373,971)

由於精算假設可能彼此相關，僅單一假設變動之可能性不大，故上述敏感度分析可能無法反映確定福利義務現值實際變動情形。

	<u>107年12月31日</u>	<u>106年12月31日</u>
預期1年內提撥金額	\$ 466,720	\$ 299,826
確定福利義務平均到期期間	5~15.1年	6~15.6年

## 二八、資產負債之到期分析

子公司遠揚建設公司及遠揚營造工程公司與營建及工程承攬業務相關之資產及負債，係按營業週期作為劃分流動或非流動之標準，相關帳列金額依預期於資產負債表日後1年內及超過1年後將回收或償付之金額，列示如下：

	107年12月31日		
	1年內	1年後	合計
<u>資 產</u>			
應收票據及帳款	\$ 725,367	\$ -	\$ 725,367
營建存貨	2,247,032	2,263,479	4,510,511
合約資產－流動	416,317	1,650,154	2,066,471
其他金融資產－流動	34,125	837,784	871,909
存出保證金－流動	2,128	14,160	16,288
<u>負 債</u>			
應付票據及帳款	1,732,271	-	1,732,271
應付票據及帳款－關係人	177,470	-	177,470
合約負債－流動	125,293	889,276	1,014,569
負債準備－流動	1,319	122,306	123,625
	106年12月31日		
	1年內	1年後	合計
<u>資 產</u>			
應收票據及帳款	\$ 438,890	\$ 332,149	\$ 771,039
營建存貨	1,996,228	2,591,597	4,587,825
應收建造合約款	268,901	1,322,718	1,591,619
其他金融資產－流動	212,112	1,076,509	1,288,621
存出保證金－流動	-	12,861	12,861
<u>負 債</u>			
應付票據及帳款	1,648,369	730,107	2,378,476
應付票據及帳款－關係人	90,323	-	90,323
應付建造合約款	454	63,095	63,549
負債準備－流動	1,200	53,299	54,499
預收款項	56,975	-	56,975

## 二九、權益

### (一) 股本

#### 1. 普通股

	107年12月31日	106年12月31日
額定股數(仟股)	<u>6,000,000</u>	<u>6,000,000</u>
額定股本	<u>\$ 60,000,000</u>	<u>\$ 60,000,000</u>
已發行且已收足股款之 股數(仟股)	<u>5,352,875</u>	<u>5,352,875</u>
已發行股本	<u>\$ 53,528,751</u>	<u>\$ 53,528,751</u>

已發行之普通股每股面額為 10 元，每股享有一表決權及收取股利之權利。

#### 2. 發行海外存託憑證

母公司部分已發行之股票以存託憑證（每單位存託憑證表彰本公司普通股 10 股）方式於盧森堡交易所上市，截至 107 年及 106 年 12 月 31 日，流通在外分別為 8 仟單位及 101 仟單位，相當於母公司普通股分別為 82 仟股及 1,007 仟股。

### (二) 資本公積

	107年12月31日	106年12月31日
<u>得用以彌補虧損、發放現金或撥充股本(1)</u>		
實際取得或處分子公司股權 價格與帳面價值之差額	\$ 2,654,932	\$ 2,654,932
<u>僅得用以彌補虧損(2)</u>		
認列對子公司所有權權益變 動數	148,783	148,783
庫藏股票交易	14,066	13,131
<u>不得作為任何用途</u>		
採權益法認列關聯企業股權 淨值變動數	<u>90,850</u>	<u>42,723</u>
	<u>\$ 2,908,631</u>	<u>\$ 2,859,569</u>

1. 此類資本公積得用以彌補虧損，亦得於公司無虧損時，用以發放現金或撥充股本，惟撥充股本時每年以實收股本之一定比率為限。

2. 此類資本公積係母公司未實際取得或處分子公司股權時，因子公司權益變動認列之權益交易影響數或母公司採權益法認列子公司資本公積之調整數。

### (三) 保留盈餘及股利政策

依母公司章程之盈餘分派政策規定，每年決算如有盈餘，於依法繳納營利事業所得稅後，應先彌補歷年虧損，如尚有盈餘，於提列法定盈餘公積百分之十，並依法令規定提列特別盈餘公積後，連同上年度累積未分配盈餘，作為可供分配之盈餘，惟得視業務狀況酌予保留一部分後，按全部股份平均分派股東紅利，但遇增加資本時，其當年度新增股份應分派之紅利，依照股東會之決議辦理。母公司章程規定之員工及董事酬勞分派政策，參閱附註三一(四)員工酬勞及董事酬勞。

另母公司股利應參酌所營事業景氣變化之特性，考量各項產品或服務所處生命週期對未來資金之需求與稅制之影響，在維持股利穩定之目標下分派之。股利之發放，除有改善財務結構及支應轉投資、產能擴充或其他重大資本支出等資金需求外，其現金股利部分不低於當年度股東紅利之百分之十。

法定盈餘公積應提撥至其餘額達公司實收股本總額時為止。法定盈餘公積得用以彌補虧損。公司無虧損時，法定盈餘公積超過實收股本總額 25% 之部分除得撥充股本外，尚得以現金分配。

母公司依金管證發字第 1010012865 號函、金管證發字第 1010047490 號函、金管證發字第 1030006415 號及「採用國際財務報導準則 (IFRSs) 後，提列特別盈餘公積之適用疑義問答」等規定提列及迴轉特別盈餘公積。

母公司於 107 年 6 月 29 日及 106 年 6 月 28 日舉行股東常會，分別決議 106 及 105 年度盈餘分配案如下：

	盈 餘 分 配 案		每 股 股 利 ( 元 )	
	106年度	105年度	106年度	105年度
法定盈餘公積	\$ 806,614	\$ 630,779		
提列特別盈餘公積	1,523,136	2,662,006		
迴轉特別盈餘公積 (	2,643)	-		
現金股利	6,423,450	4,282,300	\$ 1.20	\$ 0.80

母公司 108 年 3 月 22 日董事會擬議 107 年度盈餘分配案如下：

	盈 餘 分 配 案	每 股 股 利 ( 元 )
法定盈餘公積	\$ 1,202,829	
提列特別盈餘公積	1,089,437	
迴轉特別盈餘公積	( 6,536)	
現金股利	9,635,175	\$ 1.8

有關 107 年度之盈餘分配案尚待預計於 108 年 6 月 28 日召開之股東常會決議。

#### (四) 特別盈餘公積

母公司首次採用 IFRSs 所應提列之特別盈餘公積金額為 22,287,929 仟元。

前述特別盈餘公積之提列及因原提列原因消除而予以迴轉之資訊如下：

	107年度	106年度
期初餘額	\$ 21,552,496	\$ 21,565,171
迴轉特別盈餘公積		
處分投資性不動產	-	( 2,557)
處分關聯企業	-	( 10,118)
期末餘額	\$ 21,552,496	\$ 21,552,496



首次以公允價值衡量投資性不動產時，公允價值淨增加數轉入保留盈餘之金額為 80,462,245 仟元，已予以提列相同數額之特別盈餘公積。

	107年度	106年度
期初餘額	\$ 88,196,319	\$ 85,554,383
提列特別盈餘公積		
投資性不動產採公允價值模式提列數	1,523,136	2,655,804
迴轉特別盈餘公積		
處分關聯企業	-	( 13,586)
處分投資性不動產	( 5,678)	( 282)
期末餘額	<u>\$ 89,713,777</u>	<u>\$ 88,196,319</u>

#### (五) 其他權益項目

其他權益項目之變動數如下：

	國外營運機構 財務報表換算 之兌換差額	備供出售 金融資產 未實現損益	透過其他綜合 損益按公允 價值衡量之 金融資產 未實現損益	現金流量 避險	避險工具 之損益	不動產重估增 值	合 計
107年1月1日餘額	(\$ 3,077,371)	(\$ 1,357,319)	\$ -	\$ 35,642	\$ -	\$ 702,778	(\$ 3,696,270)
追溯適用及追溯重編之影響數	-	1,357,319	( 1,725,866)	( 35,642)	35,642	-	( 368,547)
107年1月1日重編後餘額	( 3,077,371)	-	( 1,725,866)	-	35,642	702,778	( 4,064,817)
換算國外營運機構財務報表所產生 之兌換差額	( 528,561)	-	-	-	-	-	( 528,561)
透過其他綜合損益按公允價值衡量 之金融資產未實現損益	-	-	29,542	-	-	-	29,542
避險工具之損益	-	-	-	-	10,273	-	10,273
採用權益法之關聯企業之其他綜合 損益份額	16,031	-	908,858	-	( 35)	-	924,854
關聯企業處份權益工具累計損益移 至保留盈餘	-	-	1,559,378	-	-	-	1,559,378
107年12月31日餘額	<u>(\$ 3,589,901)</u>	<u>\$ -</u>	<u>\$ 771,912</u>	<u>\$ -</u>	<u>\$ 45,880</u>	<u>\$ 702,778</u>	<u>(\$ 2,069,331)</u>

	國外營運機構 財務報表換算 之兌換差額	備供出售金融 資產未實現損益	現金流量避險	不動產重估增值	合 計
106年1月1日餘額	(\$ 1,577,812)	(\$ 1,947,657)	(\$ 47,514)	\$ 702,778	(\$ 2,870,205)
換算國外營運機構財務 報表所產生之兌換差 額	( 874,059)	-	-	-	( 874,059)
備供出售金融資產未實 現評價損益	-	( 1,054,251)	-	-	( 1,054,251)
現金流量避險	-	-	80,713	-	80,713
採用權益法之關聯企業 之其他綜合損益份額	( 625,500)	1,644,589	2,443	-	1,021,532
106年12月31日餘額	<u>(\$ 3,077,371)</u>	<u>(\$ 1,357,319)</u>	<u>\$ 35,642</u>	<u>\$ 702,778</u>	<u>(\$ 3,696,270)</u>

(六) 非控制權益

	107年度	106年度
年初餘額	\$ 61,178,706	\$ 61,306,197
追溯適用及追溯重編之影響數	<u>3,926,063</u>	<u>-</u>
重編後期初餘額	65,104,769	
歸屬予非控制權益之份額：		
本年度淨利	6,363,308	6,135,201
子公司股東現金股利	( 7,760,337)	( 7,783,681)
國外營運機構財務報表換算 之兌換差額	( 97,107)	( 197,857)
備供出售金融資產未實現損 益	-	35,568
透過其他綜合損益按公允價 值衡量之金融資產未實現 損益	4,881	
現金流量避險	-	150,896
避險工具損益	19,539	
確定福利計畫再衡量數	25,895	6,562
採用權益法之關聯企業之其他綜 合損益份額	97,568	164,594
採權益法認列關聯企業資本公積 變動數	515	( 4)
採權益法認列關聯企業未分配盈 餘變動數	( 482)	( 229)
取得子公司部分權益	( 153,820)	( 13,129)
對子公司現金增資致非控制權益 增加	577,375	1,215,787
對子公司所有權權益變動	12,556	158,817
處分採用權益法之投資	-	( 1)
子公司現金減資	( <u>360</u> )	( <u>15</u> )
年底餘額	<u>\$ 64,194,300</u>	<u>\$ 61,178,706</u>

(七) 庫藏股票

係子公司遠鼎公司持有母公司股票。相關資訊如下：

子 公 司 名 稱	持 有 股 數 ( 仟 股 )	帳 面 金 額	市 價
<u>107年12月31日</u>			
遠鼎公司	779	<u>\$ 25,063</u>	<u>\$ 21,745</u>
<u>106年12月31日</u>			
遠鼎公司	779	<u>\$ 25,063</u>	<u>\$ 20,887</u>

子公司遠鼎公司自 100 年 12 月 28 日起納入合併財務報表之編製，故自該日起子公司遠鼎公司持有母公司股票作為庫藏股處理，依 100 年底帳面價值 25,063 仟元入帳。

子公司持有母公司股票視同庫藏股票處理，除不得參與母公司之現金增資及無表決權外，其餘與一般股東權利相同。

### 三十、收 入

	<u>107年度</u>	<u>106年度</u>
客戶合約收入		
銷貨收入淨額	\$ 159,436,994	\$ 136,468,217
電信服務收入	50,580,903	63,590,599
建造合約收入	6,358,851	4,976,080
其他營業收入	<u>12,285,185</u>	<u>11,164,920</u>
小計	<u>228,661,933</u>	<u>216,199,816</u>
其他營業收入		
出售證券淨益	<u>-</u>	<u>1,647,132</u>
	<u>\$ 228,661,933</u>	<u>\$ 217,846,948</u>

#### (一) 客戶合約之說明

參閱附註四、重大會計政策（十九）收入認列。

#### (二) 合約餘額

	<u>107年12月31日</u>
合約資產	
商品組合銷售	\$ 5,433,852
不動產建造	1,760,390
應收建造保留款	306,081
減：備抵損失	( <u>135,925</u> )
	<u>\$ 7,364,398</u>
流 動	\$ 5,828,641
非 流 動	<u>1,535,757</u>
	<u>\$ 7,364,398</u>

(接次頁)

(承前頁)

	107年12月31日
合約負債	
商品銷售及服務提供	\$ 3,840,913
不動產建造	114,423
應付建造保留款	<u>900,146</u>
	<u>\$ 4,855,482</u>
流動	\$ 4,647,210
非流動	<u>208,272</u>
	<u>\$ 4,855,482</u>

應收票據及應收帳款請詳附註十四。

107 年度合約資產及合約負債之變動主要係來自滿足履約義務之時點與客戶付款時點之差異，其他重大變動如下：

	107年度
合約資產	
年初餘額轉入應收帳款	(\$ <u>4,244,776</u> )

合併公司採用 IFRS 9 之簡化作法按存續期間預期信用損失認列合約資產之備抵損失。合約資產將於開立帳單時轉列為應收帳款，其信用風險特性與同類合約產生之應收帳款相同，故合併公司認為應收帳款之預期信用損失率評估方式亦可適用於合約資產。於 107 年 12 月 31 日，合約資產之總帳面金額為 5,433,852 仟元，預期信用損失率為 0.79%~3%，備抵損失為 135,925 仟元。合約資產備抵損失之變動資訊如下：

	107年度
年初餘額 (IAS39)	\$ -
追溯適用 IFRS9 調整數	-
年初餘額 (IAS39)	-
加：本年度提列減損損失	<u>135,925</u>
年底餘額	<u>\$ 135,925</u>

(三) 合約成本相關資產

	<u>107年12月31日</u>
<u>非流動</u>	
取得合約之增額成本	\$ <u>1,802,163</u>

合併公司考量過去歷史經驗，認為取得合約所支付之佣金及補貼款可回收。107年度認列之攤銷金額為1,886,908仟元。

(四) 客戶合約收入之細分

收入細分資訊請參閱附註四四。

(五) 尚未全部完成之客戶合約

尚未全部滿足之履約義務受攤之交易價格及預期認列為收入之時點如下，該等金額不包含受限制之變動對價估計金額：

	<u>107年12月31日</u>
電信服務合約	
—108年履行	\$ 18,076,289
—109年以後年度履行	<u>9,318,613</u>
	<u>\$ 27,394,902</u>

上述揭露不包含收入認列時點不受交易價格分攤之合約。

三一、繼續營業單位淨利

(一) 利息費用

利息資本化相關資訊如下：

	<u>107年度</u>	<u>106年度</u>
利息資本化金額	\$390,943	\$414,115
利息資本化利率	0.96%-4.75%	0.26%-4.75%

(二) 折舊及攤銷

	<u>107年度</u>	<u>106年度</u>
不動產、廠房及設備	\$ 16,283,336	\$ 15,851,009
無形資產	4,607,105	4,464,816
預付租賃款	<u>213,483</u>	<u>196,815</u>
合計	<u>\$ 21,103,924</u>	<u>\$ 20,512,640</u>

(接次頁)

(承前頁)

	<u>107年度</u>	<u>106年度</u>
折舊費用依功能別彙總		
營業成本	\$ 14,597,123	\$ 14,021,791
營業費用	1,644,241	1,771,167
什項支出	<u>41,972</u>	<u>58,051</u>
	<u>\$ 16,283,336</u>	<u>\$ 15,851,009</u>
攤銷費用依功能別彙總		
營業成本	\$ 3,837,987	\$ 3,786,975
營業費用	<u>982,601</u>	<u>874,656</u>
	<u>\$ 4,820,588</u>	<u>\$ 4,661,631</u>

(三) 員工福利費用

	<u>107年度</u>	<u>106年度</u>
退職後福利		
確定提撥計畫	\$ 806,934	\$ 855,516
確定福利計畫	128,664	158,060
其他員工福利	<u>21,551,119</u>	<u>20,005,194</u>
員工福利費用合計	<u>\$ 22,486,717</u>	<u>\$ 21,018,770</u>
依功能別彙總		
營業成本	\$ 10,973,437	\$ 9,842,376
營業費用	<u>11,513,280</u>	<u>11,176,394</u>
	<u>\$ 22,486,717</u>	<u>\$ 21,018,770</u>

(四) 員工酬勞及董事酬勞

母公司係以當年度扣除分派員工及董事酬勞前之稅前利益分別以 2.0%至 3.5%及不高於 2.5%提撥員工酬勞及董事酬勞，但尚有累積虧損時，應先予彌補。107 及 106 年度員工酬勞及董事酬勞分別於 108 年 3 月 22 日及 107 年 3 月 22 日經董事會決議如下：

估列比例

	<u>107年度</u>	<u>106年度</u>
員工酬勞	3.10%	3.23%
董事酬勞	1.69%	1.77%

金 額

	107年度	106年度
員工酬勞	\$ 414,416	\$ 276,277
董事酬勞	225,812	151,591

年度合併財務報告通過發布日後若金額仍有變動，則依會計估計變動處理，於次一年度調整入帳。

106及105年度員工酬勞及董事酬勞之實際配發金額與106及105年度合併財務報告之認列金額並無差異。員工酬勞係全數採現金發放。

有關母公司108及107年董事會決議之員工酬勞及董事酬勞資訊，請至台灣證券交易所「公開資訊觀測站」查詢。

三二、繼續營業單位所得稅

(一) 認列於損益之所得稅

	107年度	106年度
當期所得稅		
本年度產生者	\$ 3,104,944	\$ 2,651,945
未分配盈餘加徵	126	113
以前年度所得稅調整	( 261,141)	29,864
	<u>2,843,929</u>	<u>2,681,922</u>
遞延所得稅		
本年度產生者	( 313,031)	9,032
稅率變動	132,630	-
	( 180,401)	9,032
認列於損益之所得稅費用	<u>\$ 2,663,528</u>	<u>\$ 2,690,954</u>

會計所得與當期所得稅費用之調節如下：

	107年度	106年度
繼續營業單位稅前淨利	\$ <u>21,055,130</u>	\$ <u>16,892,291</u>
稅前淨利按法定稅率計算之		
所得稅費用（107年及106		
年分別採20%及17%）	\$ 4,211,026	\$ 2,871,689
調節項目之所得稅影響數	( 612,395)	( 148,020)

(接次頁)

(承前頁)

	107年度	106年度
未分配盈餘加徵	\$ 126	\$ 113
以前年度之當期所得稅費用		
於本年度之調整	( 261,141)	29,864
合併個體適用不同稅率之影響數	( 493,687)	( 71,724)
當期所得稅	2,843,929	2,681,922
遞延所得稅	( 180,401)	9,032
認列於損益之所得稅費用	<u>\$ 2,663,528</u>	<u>\$ 2,690,954</u>

合併公司適用中華民國所得稅法之個體於 106 年所適用之稅率為 17%。107 年 2 月修正後中華民國所得稅法將營利事業所得稅稅率由 17%調整為 20%，並自 107 年度施行。此外，107 年度未分配盈餘所適用之稅率將由 10%調降為 5%；中國地區子公司所適用之稅率為 25%；其他轄區所產生之稅額係依各相關轄區適用之稅率計算。

(二) 認列於其他綜合損益之所得稅利益

	107年度	106年度
<u>遞延所得稅</u>		
認列於其他綜合損益		
—確定福利計畫之再衡量數	<u>\$ 71,214</u>	<u>(\$ 8,987)</u>

(三) 遞延所得稅資產與負債

遞延所得稅資產及負債之變動如下：

107 年度

遞延所得稅資產	年初餘額	認列於損益	認列於其他綜合損益	處分轉出	年底餘額
投資抵減	\$ 18,671	\$ 3,383	\$ -	\$ -	\$ 22,054
呆帳超限	340,632	29,046	-	-	369,678
備抵存貨跌價損失	93,191	21,956	-	-	115,147
虧損扣抵	934,593	260,691	-	-	1,195,284
確定福利退休計畫	230,181	( 55,779)	71,214	-	245,616
減損損失	180,047	7,701	-	-	187,748
其他	407,644	774,969	-	-	1,182,613
	<u>\$ 2,204,959</u>	<u>\$ 1,041,967</u>	<u>\$ 71,214</u>	<u>\$ -</u>	<u>\$ 3,318,140</u>

(接次頁)



(承前頁)

遞延所得稅負債	年初餘額	認列於損益	認列於		年底餘額
			其他綜合損益	處分轉出	
採用權益法之利益份額	\$ 604,179	\$ 810,493	\$ -	\$ -	\$ 1,414,672
商譽攤銷	1,613,645	442,961	-	-	2,056,606
土地增值稅準備	14,037,084	( 540,284)	-	( 183,588)	13,313,212
投資性不動產	570,953	140,650	-	-	711,603
其他	48,609	7,746	-	-	56,355
	<u>\$ 16,874,470</u>	<u>\$ 861,566</u>	<u>\$ -</u>	<u>(\$ 183,588)</u>	<u>\$ 17,552,448</u>

### 106 年度

遞延所得稅資產	年初餘額	認列於損益	認列於		年底餘額
			其他綜合損益	處分轉出	
投資抵減	\$ -	\$ 18,671	\$ -	\$ -	\$ 18,671
呆帳超限	347,026	( 6,394)	-	-	340,632
備抵存貨跌價損失	87,081	6,110	-	-	93,191
虧損扣抵	913,151	21,442	-	-	934,593
確定福利退休計畫	283,165	( 43,997)	( 8,987)	-	230,181
減損損失	148,342	31,705	-	-	180,047
其他	582,511	( 174,867)	-	-	407,644
	<u>\$ 2,361,276</u>	<u>(\$ 147,330)</u>	<u>(\$ 8,987)</u>	<u>\$ -</u>	<u>\$ 2,204,959</u>
遞延所得稅負債					
採用權益法之利益份額	\$ 531,194	\$ 72,985	\$ -	\$ -	\$ 604,179
商譽攤銷	1,479,175	134,470	-	-	1,613,645
土地增值稅準備	14,298,248	( 259,255)	-	( 1,909)	14,037,084
投資性不動產	652,236	( 81,283)	-	-	570,953
其他	53,824	( 5,215)	-	-	48,609
	<u>\$ 17,014,677</u>	<u>(\$ 138,298)</u>	<u>\$ -</u>	<u>(\$ 1,909)</u>	<u>\$ 16,874,470</u>

(四) 未於合併資產負債表中認列遞延所得稅資產之可減除暫時性差異、未使用虧損扣抵及未使用投資抵減金額

	107年12月31日	106年12月31日
虧損扣抵	<u>\$ 21,757,375</u>	<u>\$ 21,881,433</u>
最後抵減年度	108~117	107~116
投資抵減		
原始認股	<u>\$ 105,158</u>	<u>\$ 108,541</u>
可減除暫時性差異	<u>\$ 7,150,835</u>	<u>\$ 6,158,894</u>

(五) 未使用之虧損扣抵相關資訊

截至 107 年 12 月 31 日止，虧損扣抵相關資訊如下：

尚未扣抵稅前金額	最後扣抵年度
<u>\$ 28,995,228</u>	<u>108~117</u>

(六) 未使用之投資抵減相關資訊

截至 107 年 12 月 31 日止，投資抵減相關資訊如下：

遠通投資公司

法令依據	抵減項目	尚未抵減餘額	最後抵減年度
民間參與公共建設法	原始認股	<u>\$ 42,852</u>	109 年

遠鼎公司

法令依據	抵減項目	尚未抵減餘額	最後抵減年度
民間參與公共建設法	原始認股	<u>\$ 84,360</u>	109 年

(七) 所得稅核定情形

	<u>最近已核定年度</u>
遠東新世紀公司	104
遠東資源開發公司	104
亞東石化公司	105
高雄富國製衣公司	105
遠通投資公司	105
開元國際投資公司	105
鼎元國際投資公司	105
安和製衣公司	105
遠東紡織公司	105
遠揚建設公司	105
遠揚營造工程公司	105
遠鼎投資公司	105
遠東先進纖維公司	105
亞東創新發展公司	105
全家福公司	106
遠紡實業公司	105
遠誠人力資源顧問公司	105
遠鼎公司	105
遠東建築經理公司	105
裕勤科技公司	105
遠鴻電機工程公司	106
鼎鼎聯合行銷公司	105
鼎鼎大飯店公司	106
遠通電收公司	105
遠鑫電子票證公司	105
遠傳電信公司	104

(接次頁)

(承前頁)

	<u>最近已核定年度</u>
全虹企業公司	105
安源通訊公司	106
數聯資安公司	105
霖源科技公司	105
德誼數位科技公司	105
遠欣公司	105
全音樂公司	106
新勤公司	106
和宇寬頻公司	105
鴻邁公司	105
遠時數位科技公司	106

子公司和信電訊公司（已於 99 年 1 月 1 日與子公司遠傳電信公司合併而消滅）

和信電訊公司及舊和信電訊公司之所得稅申報案件，截至 99 年度止，業經稅捐稽徵機關核定。惟母公司對 89 及 93 年度之復查核定內容尚有不服，已依法提出訴願，並已估列相關之所得稅。

子公司新世紀資通公司

新世紀資通公司截至 103 年度止及 105 年度之所得稅申報案件業經稅捐稽徵機關核定；惟新世紀資通公司對 102 及 103 年度之核定內容尚有不服，已提出行政救濟，並已估列相關所得稅。

### 三三、每股盈餘

	單位：每股元	
	107年度	106年度
基本每股盈餘	\$ <u>2.41</u>	\$ <u>1.61</u>
稀釋每股盈餘	\$ <u>2.40</u>	\$ <u>1.61</u>

用以計算每股盈餘之盈餘及普通股加權平均股數如下：

本年度淨利

	107年度	106年度
歸屬於母公司業主之淨利	\$ <u>12,028,294</u>	\$ <u>8,066,136</u>

股 數

單位：仟股

	107年度	106年度
用以計算基本每股盈餘之普通股加權平均股數	4,998,235	4,998,785
具稀釋作用潛在普通股之影響：		
員工酬勞	17,627	12,037
用以計算稀釋每股盈餘之普通股加權平均股數	<u>5,015,862</u>	<u>5,010,822</u>

用以計算基本每股盈餘之普通股加權平均股數係以母公司當期流通在外加權平均股數減除關聯企業持有母公司股票視同庫藏股而減少流通在外股數。

若母公司得選擇以股票或現金發放員工酬勞，則計算稀釋每股盈餘時，假設員工酬勞將採發放股票方式，並於該潛在普通股具有稀釋作用時計入加權平均流通在外股數，以計算稀釋每股盈餘。於次年度決議員工酬勞發放股數前計算稀釋每股盈餘時，亦繼續考量該等潛在普通股之稀釋作用。

107及106年度按期末實際流通在外股數所計算之稅後基本每股盈餘分別為 2.25 元及 1.51 元。

三四、與非控制權益之權益交易

107 年度

合併公司於 107 年 3 月 2 日向關聯企業東聯化學公司購買其所持有子公司亞東創新發展公司之所有股權，總金額計 171,260 仟元，購買後合併公司對子公司亞東創新發展公司持股比例由 70% 上升至 100%。

由於上述交易並未改變合併公司對該公司之控制，合併公司視為權益交易處理，支付對價與權益交易彙總如下：

	亞東創新發展公司
給付之現金對價	(\$ 171,260)
子公司淨資產帳面金額按相對權益變動計算之金額	153,820
權益交易差額	<u>(\$ 17,440)</u>

(接次頁)

(承前頁)

	<u>亞東創新發展公司</u>
<u>權益交易差額調整科目</u>	
未分配盈餘	(\$ <u>17,440</u> )

合併公司於 107 年 4 月及 6 月分別未按持股比認購安源公司現金增資股權及以現金對價向安源公司少數股權取得剩餘股權，取得後合併公司之持股比由 81.63% 增加至 100%。

	<u>安源公司</u>
給付之現金對價	(\$ 5,398)
子公司淨資產帳面金額按相對 權益變動計算之金額	( <u>7,556</u> )
權益交易差額	(\$ <u>12,954</u> )
<u>權益交易差額調整科目</u>	
未分配盈餘	(\$ <u>12,954</u> )

#### 106 年度

合併公司於 106 年 4 月 26 日未按持股比例參與亞東電子商務公司現金增資股權，持股比例由 73.42% 上升至 75.35%。

	<u>亞東電子商務公司</u>
給付之現金對價	(\$ 453,345)
子公司淨資產帳面金額按相對 權益變動計算之金額	<u>444,569</u>
權益交易差額	(\$ <u>8,776</u> )
<u>權益交易差額調整科目</u>	
未分配盈餘	(\$ <u>8,776</u> )

合併公司於 106 年 6 月未按原持股比例認購時間軸公司現金增資股權，致增資後合併公司之持股比由 89.54% 上升至 93.28%。

合併公司於 106 年 7 月取得時間軸公司 2.11% 之持股，致合併公司之持股比由 93.28% 增加至 95.39%。

	106年6月	106年7月
給付之現金對價	(\$ 348,909)	(\$ 20,000)
子公司淨資產帳面金額按相對 權益變動計算之金額	<u>336,667</u>	<u>13,105</u>
權益交易差額	<u>(\$ 12,242)</u>	<u>(\$ 6,895)</u>
<u>權益交易差額調整科目</u>		
未分配盈餘	<u>(\$ 12,242)</u>	<u>(\$ 6,895)</u>

合併公司於 106 年 12 月 30 日支付 28 仟元取得高雄富國製衣子公司股權，致持股比例由 99.99% 上升至 100%。

由於上述交易並未改變合併公司對該公司之控制，合併公司視為權益交易處理，支付對價與權益交易彙總如下：

	高雄富國製衣公司
給付之現金對價	(\$ 28)
子公司淨資產帳面金額按相對 權益變動計算之金額	<u>24</u>
權益交易差額	<u>(\$ 4)</u>
<u>權益交易差額調整科目</u>	
未分配盈餘	<u>(\$ 4)</u>

合併公司於 106 年 10 月 5 日未按持股比例參與鼎鼎大飯店公司現金增資股權，持股比例由 80.99% 上升至 99.26%。

	鼎鼎大飯店公司
給付之現金對價	(\$ 1,000,000)
子公司淨資產帳面金額按相對 權益變動計算之金額	<u>999,939</u>
權益交易差額	<u>(\$ 61)</u>
<u>權益交易差額調整科目</u>	
未分配盈餘	<u>(\$ 61)</u>

### 三五、營業租賃協議

#### (一) 合併公司為承租人

營業租賃主要係承租土地、建築物、基地台及辦公室等。

不可取消營業租賃之未來最低租賃給付總額如下：

	107年12月31日	106年12月31日
1年內	\$ 3,192,920	\$ 3,515,281
超過1年但不超過5年	5,913,073	5,967,168
超過5年	646,622	793,689
	<u>\$ 9,752,615</u>	<u>\$ 10,276,138</u>

#### (二) 合併公司為出租人

營業租賃係出租合併公司所擁有之投資性不動產。

不可取消營業租賃之未來應收最低租賃給付總額如下：

	107年12月31日	106年12月31日
1年內	\$ 749,750	\$ 852,719
超過1年但不超過5年	2,694,677	2,797,637
超過5年	1,323,681	1,665,155
	<u>\$ 4,768,108</u>	<u>\$ 5,315,511</u>

### 三六、資本風險管理

合併公司進行資本管理以確保各企業能夠於繼續經營之前提下，藉由將債務及權益餘額最適化，以使股東報酬極大化。

### 三七、金融工具

#### (一) 公允價值之資訊－非按公允價值衡量之金融工具

##### 1. 帳面金額與公允價值有重大差異之金融資產及金融負債

	107年12月31日		106年12月31日	
	帳面金額	公允價值	帳面金額	公允價值
金融負債				
按攤銷後成本衡量之金融負債：				
應付公司債	\$ 96,697,041	\$ 97,154,197	\$ 85,206,947	\$ 85,794,642

##### 2. 公允價值衡量層級

	107年12月31日			
	公 第 1 等 級	允 第 2 等 級	價 第 3 等 級	值 合 計
金融負債				
應付公司債	\$ 97,154,197	\$ -	\$ -	\$ 97,154,197

106年12月31日

	公允價值			合計
	第 1 等級	第 2 等級	第 3 等級	
<u>金融負債</u>				
應付公司債	\$ 85,794,642	\$ -	\$ -	\$ 85,794,642

(二) 公允價值資訊－以重複性基礎按公允價值衡量之金融工具

1. 公允價值層級

107年12月31日

	第 1 等級	第 2 等級	第 3 等級	合計
<u>透過損益按公允價值衡量之金融資產</u>				
開放型基金受益憑證	\$ 2,968,716	\$ -	\$ -	\$ 2,968,716
國外基金受益憑證	-	2,885,614	-	2,885,614
上市(櫃)公司股票	219,164	-	-	219,164
遠期外匯合約	-	-	2,110	2,110
合計	\$ 3,187,880	\$ 2,885,614	\$ 2,110	\$ 6,075,604
<u>透過其他綜合損益按公允價值衡量之金融資產</u>				
國內上市(櫃)股票	\$ 381,431	\$ -	\$ -	\$ 381,431
國內未上市(櫃)股票	-	-	916,725	916,725
不動產投資信託基金受益憑證	301,500	-	-	301,500
國外未上市(櫃)股票	-	-	490,492	490,492
合計	\$ 682,931	\$ -	\$ 1,407,217	\$ 2,090,148
<u>避險之金融資產</u>				
公允價值避險-換匯交易契約	\$ -	\$ -	\$ 1,868	\$ 1,868
現金流量避險-利率交換合約	-	-	65,356	65,356
合計	\$ -	\$ -	\$ 67,224	\$ 67,224
<u>透過損益按公允價值衡量之金融負債</u>				
遠期外匯合約	\$ -	\$ -	\$ 6,848	\$ 6,848



106 年 12 月 31 日

	第 1 等 級	第 2 等 級	第 3 等 級	合 計
<u>透過損益按公允價值衡</u>				
<u>量之金融資產</u>				
開放型基金受益憑證	\$ 3,169,726	\$ -	\$ -	\$ 3,169,726
國外基金受益憑證		595,200	-	595,200
上市(櫃)公司股票	418,496	-	-	418,496
棉花期貨保證金	-	-	17,867	17,867
遠期外匯合約	-	-	5,005	5,005
組合式選擇權	-	-	3,344	3,344
合 計	<u>\$ 3,588,222</u>	<u>\$ 595,200</u>	<u>\$ 26,216</u>	<u>\$ 4,209,638</u>
<u>備供出售金融資產</u>				
國內上市(櫃)股票	\$ 424,396	\$ -	\$ -	\$ 424,396
國外基金受益憑證	-	246,088	-	246,088
合 計	<u>\$ 424,396</u>	<u>\$ 246,088</u>	<u>\$ -</u>	<u>\$ 670,484</u>
<u>避險之衍生性金融資產</u>				
公允價值避險-換匯交易契約	\$ -	\$ -	\$ 1,700	\$ 1,700
現金流量避險-利率交換合約	-	-	35,544	35,544
合 計	<u>\$ -</u>	<u>\$ -</u>	<u>\$ 37,244</u>	<u>\$ 37,244</u>
<u>透過損益按公允價值衡</u>				
<u>量之金融負債</u>				
遠期外匯合約	\$ -	\$ -	\$ 12,987	\$ 12,987

107 及 106 年度無第 1 等級與第 2 等級公允價值衡量間移轉之情形。

2. 金融資產以第 3 等級公允價值衡量之調節

107 年度

	透過損益按公允價值衡量	透過其他綜合損益按公允價值衡量	避險之衍生性金融工具	合 計
期初資產(負債)餘額	\$ 13,229	\$ -	\$ 37,244	\$ 50,473
追溯適用 IFRS 9 調整數	-	1,151,681	-	1,151,681
追溯後期初資產(負債)餘額	13,229	1,151,681	37,244	1,202,154
本期新增	-	229,770	-	229,770
認列於損益				
—已實現	( 149,679)	-	5,406	( 144,273)
—未實現	( 4,738)	-	-	( 4,738)

(接次頁)

(承前頁)

	透過損益按 公允價值 衡 量	透過其他綜 合損益按公 允價值衡 量	避險之衍生 性金融工具	合 計
認列於其他綜合損益	\$ -	\$ 83,786	\$ 29,812	\$ 113,598
減資退回股款	-	( 61,500)	-	( 61,500)
結清及匯率影響數	136,450	3,480	( 5,238)	134,692
期末資產(負債)餘額	<u>(\$ 4,738)</u>	<u>\$1,407,217</u>	<u>\$ 67,224</u>	<u>\$1,469,703</u>

### 106 年度

	透過損益按 公允價值衡 量—持有供交易	避險之衍生性 金 融 工 具	合 計
期初資產(負債)餘額	\$ 71,440	(\$ 217,060)	(\$ 145,620)
認列於損益			
—已實現	( 33,780)	( 23,550)	( 57,330)
—未實現	13,229	-	13,229
認列於其他綜合損益	-	231,609	231,609
結 清	( 37,660)	46,245	8,585
期末資產(負債)餘額	<u>\$ 13,229</u>	<u>\$ 37,244</u>	<u>\$ 50,473</u>

#### 3. 第 2 等級公允價值衡量之評價技術及輸入值

金 融 工 具 類 別	評 價 技 術 及 輸 入 值
海外基金受益憑證	依據該海外基金所投資之個別子基金公允價值及各子基金投資比重，並經扣除基金經理費、保管費等費用後，計算出基金整體淨資產價值及每單位基金淨值。

#### 4. 第 3 等級公允價值衡量之評價技術及輸入值

金 融 工 具 類 別	評 價 技 術 及 輸 入 值
國內外未上市櫃股票	<ol style="list-style-type: none"> <li>1. 採用資產法評價，按期末該投資公司所投資之各標的公司分別依收益法、市場法或收益法及市場法並用之評價結果，考慮流動性風險貼水後得之。</li> <li>2. 採用市場法之可類比交易法，係參考相同資產之成交價格及按期末該公司之獲利能力選取可比較公司市場乘數，並考量流動性風險貼水後得之。</li> </ol>

(接次頁)

(承前頁)

金融工具類別	評價技術及輸入值
期貨	係採用期貨定價模式估算公允價值，採用之重大不可觀察輸入值為原物料價格波動。當原物料價格波動率增加，該等衍生工具公允價值將會增加。
遠期外匯合約、個別選擇權、組合式選擇權、換匯換利合約、利率交換合約及換匯交易契約	採現金流量折現法，按期末之可觀察即期匯率及合約所訂匯率估計未來現金流量及公允價值變動數，並以可反映各交易對方信用風險及貨幣價值之折現率分別折現。

### (三) 金融工具之種類

	107年12月31日	106年12月31日
<u>金融資產</u>		
透過損益按公允價值衡量之		
金融資產	\$ 6,075,604	\$ 4,209,638
避險之衍生金融資產	-	37,244
避險之金融資產	67,224	-
放款及應收款(註1)	-	67,387,738
備供出售金融資產(註2)	-	1,848,663
按攤銷後成本衡量之金融資產(註3)	79,904,474	-
透過其他綜合損益按公允價值衡量之金融資產	2,090,148	-
<u>金融負債</u>		
透過損益按公允價值衡量之		
金融負債	6,848	12,987
避險之衍生性金融負債	-	-
按攤銷後成本衡量之金融負債(註4)	266,263,137	232,327,152

註1：餘額係包含現金及約當現金、無活絡市場之債務工具投資、應收票據及應收帳款(含關係人)、其他應收款(含關係人)、長期應收款—關係人、存出保證金及其他金融資產等按攤銷後成本衡量之放款及應收款。

註2：餘額係包含分類為備供出售及以成本衡量金融資產餘額。

註 3：餘額係包含現金及約當現金、按攤銷後成本衡量之金融資產、應收票據及應收帳款（含關係人）、其他應收款（含關係人）、長期應收款－關係人、存出保證金及其他金融資產等按攤銷後成本衡量之金融資產。

註 4：餘額係包含短期借款、應付短期票券、應付票據及帳款（含關係人）、其他應付款（含關係人）、應付設備款、負債準備、應付公司債、長期借款及存入保證金等按攤銷後成本衡量之金融負債。

#### (四) 財務風險管理目的與政策

合併公司之財務管理部門係為各業務單位提供服務，統籌協調進入國內與國際金融市場操作，藉由依照風險程度與廣度分析暴險之內部風險報告監督及管理合併公司營運有關之財務風險。該等風險包括市場風險（包含匯率風險、利率風險及其他價格風險）、信用風險及流動性風險。

合併公司透過衍生性金融工具規避暴險，以減輕該等風險之影響。衍生金融工具之運用受合併公司董事會通過之政策所規範，其為匯率風險、利率風險、信用風險、衍生性金融工具與非衍生性金融工具之運用以及剩餘流動資金之投資書面原則。

合併公司之重要財務活動，係經董事會依相關規範及內部控制制度進行覆核。於財務計劃執行期間，合併公司必須恪遵關於整體財務風險管理及權責劃分之相關財務操作程序。

##### 1. 市場風險

合併公司之營運活動使合併公司承擔之主要財務風險為外幣匯率變動風險（參閱下述(1)）以及利率變動風險（參閱下述(2)）

##### (1) 匯率風險

合併公司之數個子公司從事外幣計價（主要係美元）之銷貨與進貨交易，因而使合併公司產生匯率變動暴險。合併公司匯率暴險之管理係於政策許可之範圍內，利用遠期外匯合約管理風險。

合併公司於資產負債表日之重大非功能性貨幣計價之貨幣性資產與貨幣性負債帳面金額（包含合併財務報表中已沖銷之非功能性貨幣計價之貨幣性項目），詳附註四二。

#### 敏感度分析

合併公司主要受到美元匯率波動之影響。

下表詳細說明當新台幣（功能性貨幣）對美元之匯率增加及減少 5% 時，合併公司之敏感度分析。5% 係為集團內部向主要管理階層報告匯率風險時所使用之敏感度比率，亦代表管理階層對外幣匯率之合理可能變動範圍之評估。敏感度分析僅包括流通在外之外幣貨幣性項目，並將其期末之換算以匯率變動 5% 予以調整。下表之正數係表示當各組成個體功能性貨幣相對美元升值 5% 時，將使稅前淨利增加之金額；當各組成個體功能性貨幣相對美元貶值 5% 時，其對稅前淨利之影響將為同金額之負數。

	107年12月31日	106年12月31日
變動 5% 之損益		
美金	(\$ 276,110)	(\$ 179,280)

#### 避險會計

##### 107 年度

合併公司之避險策略係以換匯交易契約進行公允價值避險，針對特定外幣資產之匯率變動風險採行一定成數避險策略，以減輕特定外幣資產公允價值因匯率變動產生之風險。

合併公司之匯率風險避險資訊彙總如下：

##### 107 年 12 月 31 日

避險工具	幣別	合約金額	到期時間	遠期價格	資產負債表 單行項目	帳面金額			當期評估避險 無效性所採用 之避險工具 公允價值變動
						資	產	負 債	
公允價值避險 換匯交易契約	美金兌新台幣	美金 10,000 仟元	108 年 1 月 3 日 至 108 年 1 月 31 日	\$ 30.770 / 30.825	避險之金融資 產 / 避險之金 融負債	\$1,868	\$ -	\$ -	-

被 避 險 項 目	帳 面 金 額 累 計 公 允 價 值 調 整 數				債 價	當 期 評 估 無 效 之 被 避 險 項 目 變 動	已 停 止 調 整 之 公 允 價 值 變 動	避 險 利 益 及 損 失 項 目 之 公 允 價 值 變 動
	資 產	負 債	資 產	負 債				
公 允 價 值 避 險								
海 外 基 金 受 益 憑 證	\$291,245	\$ -	\$7,850	\$ -	\$ -	\$ -	\$ -	\$ -

合併公司投資國外基金受益憑證，其公允價值變動可能受到淨值及匯率變動之影響，因此合併公司簽訂換匯交易契約以減輕部分部位之匯率風險。

### 106 年度

合併公司於 106 年 12 月 31 日之匯率風險避險策略與前述 107 年避險策略相同，所採用避險工具如下：

	106年12月31日
<u>金融資產-流動</u>	
公允價值避險—換	
匯交易契約	\$ 1,700

上述合約條款係配合被避險項目之條款所議定。於 106 年 12 月 31 日尚未到期之合約之主要條款如下：

	幣 別	到 期 時 間	合 約 金 額 ( 仟 元 )
換匯交易契約	美金兌新台幣	107.02.26	美金 10,000

該避險於 106 年度為採行一定成數避險策略以減輕因匯率波動而造成之公允價值暴險。上述避險之衍生金融工具於 106 年度所產生之淨利益為 1,700 仟元。被避險項目於 106 年度因匯率波動所產生之淨損失為 1,700 仟元。

合併公司另已簽訂遠期外匯合約，以規避因預期未來採購交易所可能產生之匯率風險，該等遠期外匯合約係指定為現金流量避險。

106 年度避險工具自權益重分類至損益之金額列示於下列合併綜合損益表單行項目：

	106年度
出售證券利益	\$ 19,325

## (2) 利率風險

因合併公司內之個體同時以固定及浮動利率借入資金，因而產生利率暴險。合併公司藉由維持一適當之固定及浮動利率組合來管理利率風險。

合併公司於資產負債表日受利率暴險之金融資產及金融負債帳面金額如下：

	107年12月31日	106年12月31日
具公允價值利率風險		
—金融資產	\$ 18,532,265	\$ 14,407,035
—金融負債	178,174,390	139,760,943
具現金流量利率風險		
—金融資產	12,713,223	13,086,498
—金融負債	40,971,276	50,035,924

### 敏感度分析

對於合併公司利率變動之金融資產及金融負債，進行風險衡量。敏感度分析係依資產負債表日之利率暴險而決定，使用之變動率為利率增加或減少 0.25%，此亦代表管理階層對利率之合理可能變動範圍之評估。合併公司持有之固定利率金融資產及金融負債將因市場利率變動使公平價值隨之變動，合併公司持有之浮動利率金融資產及金融負債將因市場利率變動使有效利率隨之變動，而使其未來現金流量產生波動。

針對合併公司 107 年及 106 年 12 月 31 日持有之利率變動金融資產部位，市場利率每上升 0.25%，固定利率金融資產之公平價值將分別下降 46,216 仟元及 35,928 仟元，浮動利率金融資產將分別有現金流入 31,783 仟元及 32,716 仟元。當市場利率下降 0.25% 時，其影響將為同金額之負數。

針對合併公司 107 年及 106 年 12 月 31 日持有之利率變動金融負債部位，市場利率每上升 0.25%，固定利率金融負債之公平價值將分別下降 444,325 仟元及 348,531 仟

元，浮動利率金融負債將分別有現金流出 102,428 仟元及 125,089 仟元。當市場利率下降 0.25% 時，其影響將為同金額之負數。

#### 避險會計

##### 107 年度

合併公司另簽定利率交換合約以減輕已發行浮動利率債務之現金流量暴險，並指定為現金流量避險。

前述利率交換合約與相關金融負債條件相同，故合併公司採質性評估判定利率交換合約及被避險金融負債之價值會因被避險利率之變動而有系統地反向變動。避險關係之避險無效性主要來自於合併公司與交易對方之信用風險對利率交換合約公允價值之影響，此信用風險並不會影響被避險項目導因於利率變動之公允價值變動。於避險期間並未出現避險無效性之其他來源。

合併公司之利率風險避險資訊彙總如下：

##### 107 年 12 月 31 日

避險工具	合約金額	到期期間	支付利率區間	收取利率區間	資產負債表單行項目	帳面金額		當期評估避險無效性所採用之避險工具公允價值變動
						資產	負債	
現金流量避險								
利率交換合約					避險之金融資產	\$65,356	\$-	\$-
新台幣 31,693 仟元	108 年 2 月	0%~4.8%	3m TIBOR+1.10 % (註)					
新台幣 3,294,000 仟元	114 年 11 月	0%~4.8%	0.60%~4.90 %					
<b>被避險項目</b>			<b>當期評估避險無效性所採用之被避險項目價值變動</b>		<b>其他權益</b>	<b>帳面金額</b>		<b>不再適用避險會計</b>
現金流量避險					持續適用避險會計			
長期借款利息費用			\$ -		\$65,356	\$		-

註：參考利率係指經中華民國銀行公會公告之「台北金融業拆款定盤利率(TIBOR)」3 個月利率（即 90 天）。



## 107 年度

綜合損益影響	認列於其他綜合損益之避險利益	認列於損益之避險無效性利益(損失)	認列避險無效性之單行項目	自權益重分類至損益之金額及其單行項目	
				因被避險項目已影響損益	因被避險項目不再預期發生
現金流量避險					
長期借款利息費用	\$29,812	-	-	\$ 5,238	-
				利息費用減項	

## 106 年度

合併公司於 106 年 12 月 31 日之利率風險避險策略與前述 107 年避險策略相同，所採用避險工具如下：

被避險項目	指定為避險工具之金融商品	名目本金 公平價值	指定之避險工具	
			106年12月31日	現金流量預期產生期間
長期借款利息費用	利率交換合約		\$3,879,644	101 年至 114 年
	-		35,544	

為降低合併公司因浮動利率借款產生之現金流量暴險，所有換入固定利率換出浮動利率之利率交換合約均被指定為現金流量避險。利率交換與借款利息之支付係同時發生，且於浮動利率債務之利息支出認列於損益之期間，將遞延列於權益之金額重分類至損益。

106 年度避險工具自權益重分類至損益之金額列示於下列綜合損益表單行項目：

	106年度
利息費用加項	\$ 42,875

### (3) 其他價格風險

合併公司因持有上市櫃股票及受益憑證而產生權益價格暴險。

#### 敏感度分析

對於合併公司權益價格變動之金融資產，進行風險衡量。合併公司係採用敏感度分析衡量權益證券價格風險。

敏感度分析係依資產負債表日權益投資部位暴險進行。若國內外權益投資部位價格下跌 5%，107 年 12 月 31 日透過損益按公允價值衡量之金融資產及透過其他綜合損

益按公允價值衡量之金融資產之公允價值減少 408,182 仟元，106 年 12 月 31 日持有供交易及備供出售金融資產之公平價值將減少 242,695 仟元。

## 2. 信用風險

信用風險係指交易對方拖欠合約義務而造成集團財務損失之風險。截至資產負債表日，合併公司可能因交易對方未履行義務及合併公司提供財務保證造成財務損失之最大信用風險暴險主要係來自於：

- (1) 合併資產負債表所認列之金融資產帳面金額。
- (2) 合併公司提供財務保證所產生之或有負債金額。

合併公司採行之政策係僅與信譽卓著之對象進行交易，並於必要情形下取得足額之擔保以減輕因拖欠所產生財務損失之風險。合併公司將使用其他公開可取得之財務資訊及彼此交易記錄對主要客戶進行評等。合併公司持續監督信用暴險以及交易對方之信用評等。

應收帳款之對象涵蓋眾多客戶，分散於不同產業及地理區域。合併公司持續地針對應收帳款客戶之財務狀況進行評估。

## 3. 流動性風險

合併公司係透過管理及維持足夠部位之現金及約當現金以支應集團營運並減輕現金流量波動之影響。合併公司管理階層監督銀行融資額度使用狀況並確保借款合同條款之遵循。

下表詳細說明合併公司除約定於 1 年內還款之流動金融負債外，其餘非流動金融負債之約定還款期間分析。

	1 至 2 年	2 至 3 年	3 年 以 上	合 計
<u>107 年 12 月 31 日</u>				
長期借款	\$ 39,602,346	\$ 9,670,000	\$ 19,446,963	\$ 68,719,309
應付公司債	<u>20,600,000</u>	<u>13,200,000</u>	<u>45,200,000</u>	<u>79,000,000</u>
	<u>\$ 60,202,346</u>	<u>\$ 22,870,000</u>	<u>\$ 64,646,963</u>	<u>\$ 147,719,309</u>
<u>106 年 12 月 31 日</u>				
長期借款	\$ 40,605,608	\$ 6,186,000	\$ 19,748,945	\$ 66,540,553
應付公司債	<u>17,800,000</u>	<u>20,600,000</u>	<u>33,400,000</u>	<u>71,800,000</u>
	<u>\$ 58,405,608</u>	<u>\$ 26,786,000</u>	<u>\$ 53,148,945</u>	<u>\$ 138,340,553</u>

### 三八、關係人交易

除已於其他附註列示者外，合併公司與關係人間重大之交易事項彙總列示於後附之關係人交易事項明細表（附表二、三及四）。

### 三九、質抵押之資產

除已於其他附註列示者外，下列資產業已質抵押作為短期借款、應付短期票券、關稅局進口關稅、長期付息負債、工程保固、為關係企業融資背書保證、法院訴訟、稅務行政救濟及承作政府專案等之押金及擔保品：

	<u>107年12月31日</u>	<u>106年12月31日</u>
透過損益按公允價值衡量之金融資產—流動	\$ 26,237	\$ 26,119
其他金融資產—流動	1,742,702	3,466,376
存貨—待建土地	200,654	200,654
存貨—在建房地	492,503	492,503
按攤銷後成本衡量之金融資產—非流動	400,000	-
不動產、廠房及設備淨額	29,505,689	9,907,458
投資性不動產	35,503,299	35,921,262
採用權益法之投資	2,901,592	2,829,731
特許權—成本	3,756,000	3,756,000
其他金融資產—非流動	<u>2,631,972</u>	<u>2,997,088</u>
	<u>\$ 77,160,648</u>	<u>\$ 59,597,191</u>

截至 107 年及 106 年 12 月 31 日，合併公司將其持有子公司遠傳電信公司之股票分別為 61,622 仟股及 87,520 仟股提供作為短期借款、應付商業本票及長期負債之擔保品。另截至 107 年及 106 年 12 月 31 日，合併公司將其持有子公司遠鼎公司之股票分別為 10,000 仟股及 16,500 仟股提供作為短期借款、應付商業本票及長期負債之擔保品。

### 四十、重大或有負債及未認列之合約承諾

除已於其他附註所述者外，合併公司於資產負債表日之重大承諾事項及或有事項如下：

- (一) 截至 107 年及 106 年 12 月 31 日止，合併公司已開立未使用之信用狀金額分別為 442,493 仟元及 1,155,496 仟元。

(二) 截至 107 年及 106 年 12 月 31 日止，合併公司（不含子公司遠傳電信公司及其子公司）已訂約尚未支付之工程款及購買不動產、廠房及設備款項分別為 3,738,851 仟元及 6,037,104 仟元。

另子公司遠傳電信公司及其子公司已訂約購買之不動產、廠房及設備採購款及手機款分別如下：

	<u>107年12月31日</u>	<u>106年12月31日</u>
已訂約購買之不動產、廠房及設備採購款	\$ 4,879,774	\$ 7,841,219
減：已驗收之不動產、廠房及設備採購款	<u>1,245,097</u>	<u>2,809,176</u>
	<u>\$ 3,634,677</u>	<u>\$ 5,032,043</u>
已訂約購買之手機款	\$ 10,855,083	\$ 14,004,339
減：已驗收之手機款	<u>5,495,652</u>	<u>5,233,512</u>
	<u>\$ 5,359,431</u>	<u>\$ 8,770,827</u>

(三) 截至 107 年及 106 年 12 月 31 日止，合併公司因向廠商進貨而開立之銀行保證函金額皆為 100,000 仟元。

(四) 截至 107 年及 106 年 12 月 31 日止，合併公司已訂約尚未進貨之不可取消棉花採購合約款分別為 248,124 仟元及 197,924 仟元。

(五) 截至 107 年及 106 年 12 月 31 日止，子公司遠揚營造工程公司已簽訂之工程總成本合計分別為 45,448,684 仟元及 38,255,654 仟元。

(六) 截至 107 年及 106 年 12 月 31 日止，子公司遠通電收公司與遠東商銀就通行費之管理與運用簽訂他益信託合約分別為 3,839,110 仟元及 3,776,739 仟元。

(七) 合併公司為關係企業融資之背書及保證額度：詳附表六。

(八) 子公司遠揚營造公司向南部科學工業園區管理局（以下簡稱南科管理局）承攬地下電纜土木工程之履約期間，因各項因素導致子公司遠揚營造公司額外支出工程費用及因非歸責於子公司遠揚營造公司之因素致工期延遲而遭罰逾期違約金或產生衍生費用等事件。子公司遠揚營造公司依法向各級法院提起訴訟，截至 108 年 3 月 22 日止，尚未判決定讞。

子公司遠揚營造公司已將相關損失估列於“南科台電”案之估計總成本中，並據以於 97 年度認列相關工程損失計 119,949 仟元。

(九) 子公司遠揚建設公司與遠東百貨公司為板橋中本案（99 板建字第 00135 號建造執照）之共同起造人，依土地使用分區管制要點規定，於都市設計審議之日起四年後申請使用執照者，應捐贈公益回饋設施或繳納代金予新北市政府，惟起造人與新北市政府對於本案時程獎勵建築期是否為逾期仍有爭議，故子公司遠揚建設公司於遠東國際商銀提供 109,995 仟元之定存單並設定質權於新北市政府，新北市政府已將該定存單執行質權沒入，子公司遠揚建設公司依法向內政部提起訴願並已將相關成本估列入帳，內政部業已駁回訴願，子公司遠揚建設公司不服原處分及訴願決定，乃陸續向臺北高等行政法院及最高行政法院提起行政訴訟，截至 108 年 3 月 22 日止，已經最高行政法院駁回上訴。

(十) 子公司遠通電收公司依建置及營運契約積極依約履行，惟因高公局分別就未達分年利用率及計程系統建置時程遲延等，片面主張子公司遠通電收公司違約並請求給付違約金，子公司遠通電收公司乃依約向協調委員會聲請協調，惟雙方未接受協調會之決議，就前述案件已進入訴訟程序，分述如下：

1. 有關分年利用率案，高公局前曾以未達契約第 3 年度分年利用率 45% 目標為由，主張子公司遠通電收公司違約；經雙方合意子公司遠通電收公司乃提出整體解決方案，並設定六個整體解決方案執行檢核點，而子公司遠通電收公司嗣已達成各該檢核點之要求，且經高公局確認無誤。故依高公局於子公司遠通電收公司提出整體解決方案時之承諾：「本局審酌貴公司所提出之整體解決方案...本局認可與裁罰相同目的」，高公局應不得再主張子公司遠通電收公司違約或請求給付違約金。

高公局嗣後另以未達契約第 6 年度分年利用率 70%目標，主張子公司遠通電收公司未能改善違約情形，並請求子公司遠通電收公司給付違約金 427,500 仟元。惟因前述高公局之承諾，高公局本不得再主張子公司遠通電收公司違約；又依建置及營運契約設定分年利用率之意旨，分年利用率達 65%即為進入計程之門檻，而在子公司遠通電收公司持續執行整體解決方案，利用率大幅提昇之情況下，利用率議題對電子收費系統之建置及營運無影響，自不符合契約所約定構成違約之要件。是依前述理由，高公局實不得主張子公司遠通電收公司違約，故子公司遠通電收公司乃請求協調委員會進行協調，經 102 年 8 月協調委員會認為，子公司遠通電收公司雖未達 70%分年利用率，惟已達到 65%分年利用率，依約已可進入計程收費階段，分年利用率對公益可能造成之影響已大幅減緩，且子公司遠通電收公司就整體解決方案支出金額，遠高於高公局主張之違約金金額，因此建議高公局本於職權酌減違約金。

子公司遠通電收公司無法認同協調會酌減違約金之建議，乃於 102 年 9 月函文高公局，表示不接受協調會決議，並向台灣台北地方法院起訴請求法院確認，高公局對子公司遠通電收公司違約金債權不存在，經台北地方法院審理後於 107 年 10 月 19 日宣判，確認高公局對子公司遠通電收公司 4 億 2,750 萬元之懲罰性違約金債權不存在，訴訟費用由高公局負擔，子公司遠通電收公司一審全部勝訴，惟高公局已於 107 年 11 月 19 日提起上訴，目前訴訟正進行中，子公司遠通電收公司已就可能之損失提列適當之準備。

2. 有關計程系統建置案，高公局前曾以子公司遠通電收公司未於 101 年 9 月 21 日「完成車道系統的基礎建設」為由，主張子公司遠通電收公司違約；嗣經子公司遠通電收公司請求協調後，協調委員會做成經雙方同意之決議，將時程展延 4 個月至 102 年 1 月 21 日，是高公局本應重新認定工期延展 4 個月後之效果，惟因高公局未重新認定，直接擬制 102 年 2 月 3 日為違約通知

日，並要求子公司遠通電收公司於 102 年 4 月 21 日前「完成車道系統的基礎建設」及後續之計程系統建置工作。經 102 年 7 月協調委員會協調，結果建議高公局重行審視計程工期展延 4 個月後子公司遠通電收公司是否及如何構成違約，惟高公局於 102 年 9 月對子公司遠通電收公司提起給付違約金 142,500 仟元之訴，台北地方法院民事庭已於 105 年 5 月 20 日宣判子公司遠通電收公司應給付高公局違約金 71,250 仟元，子公司遠通電收公司已於 105 年 5 月 31 日上訴。子公司遠通電收公司業已完成約定之車道系統的基礎建設，並就可能之損失提列適當之準備。

#### 四一、重大期後事項

子公司遠傳電信公司於 108 年 2 月 20 日董事會決議通過，為開創跨界金融服務的新經濟，擬布局純網銀，預計投資連線商業銀行股份有限公司 500,000 仟元，持股比率為 5%。子公司遠傳電信公司已匯出投資額 100,000 仟元，屆時若未申請到網路銀行執照，已繳投資股款將退回。

#### 四二、具重大影響之外幣資產及負債資訊

以下資訊係按合併公司各個體功能性貨幣以外之外幣彙總表達，所揭露之匯率係指該等外幣換算至功能性貨幣之匯率。具重大影響之外幣資產及負債如下：

107 年 12 月 31 日

<u>外幣資產</u>	<u>外幣</u>	<u>匯率</u>	<u>帳面金額</u>
<u>貨幣性項目</u>			
美元	\$ 300,238	30.715 (美元：新台幣)	\$ 9,221,810
美元	97,958	6.868 (美元：人民幣)	3,008,780
美元	40,779	7.800 (美元：港幣)	1,252,527
美元	2,774	4.319 (美元：馬幣)	85,203
			<u>\$ 13,568,320</u>
<u>外幣負債</u>			
<u>貨幣性項目</u>			
美元	149,982	30.715 (美元：新台幣)	\$ 4,606,697
美元	48,050	6.868 (美元：人民幣)	1,475,856
美元	61,154	7.800 (美元：港幣)	1,878,345
美元	2,774	4.319 (美元：馬幣)	85,203
			<u>\$ 8,046,101</u>

106 年 12 月 31 日

外 幣 資 產	外	幣 匯	率	帳 面 金 額
<u>貨幣性項目</u>				
美 元	\$	296,381	29.76 (美 元：新台幣)	\$ 8,820,299
美 元		93,996	6.519 (美 元：人民幣)	2,797,321
美 元		62,893	7.800 (美 元：港 幣)	1,871,696
美 元		797	4.208 (美 元：馬 幣)	23,719
				<u>\$ 13,513,035</u>
<u>外 幣 負 債</u>				
<u>貨幣性項目</u>				
美 元		187,567	29.76 (美 元：新台幣)	\$ 5,581,994
美 元		106,984	6.519 (美 元：人民幣)	3,183,844
美 元		32,800	7.800 (美 元：港 幣)	976,128
美 元		6,232	4.208 (美 元：馬 幣)	185,464
				<u>\$ 9,927,430</u>

合併公司於 107 及 106 年度外幣兌換利益(損失)(含已實現及未實現)分別為 566,309 仟元及 (185,372) 仟元，由於集團個體之功能性貨幣種類繁多，故無法按各重大影響之外幣別揭露兌換損益。

#### 四三、附註揭露事項

##### (一) 重大交易事項及(二)轉投資事業相關資訊

1. 資金貸與他人：附表五。
2. 為他人背書保證：附表六。
3. 期末持有有價證券情形：附表七。
4. 累積買進或賣出同一有價證券之金額達新台幣 3 億元或實收資本額 20%以上：附表八。
5. 取得不動產之金額達新台幣 3 億元或實收資本額 20%以上：附表九。
6. 處分不動產之金額達新台幣 3 億元或實收資本額 20%以上：附表十。
7. 與關係人進、銷貨之金額達新台幣 1 億元或實收資本額 20%以上：附表十一。



8. 應收關係人款項達新台幣 1 億元或實收資本額 20% 以上：附表十二。
9. 從事衍生工具交易：附註七及三七。
10. 其他：母子公司間及各子公司間之業務關係及重要交易往來情形及金額：附表十三。
11. 被投資公司資訊：附表十四。

### (三) 大陸投資資訊

1. 大陸被投資公司名稱、主要營業項目、實收資本額、投資方式、資金匯出入情形、持股比例、投資損益、期末投資帳面價值、已匯回投資損益及赴大陸地區投資限額：附表十五及十五之一。
2. 與大陸被投資公司直接或間接由第三地區所發生下列之重大交易事項，及其價格、付款條件、未實現損益：附表三、四、五、六、十一、十二、十三及十四。
  - (1) 進貨金額及百分比與相關應付款項之期末餘額及百分比。
  - (2) 銷貨金額及百分比與相關應收款項之期末餘額及百分比。
  - (3) 財產交易金額及其所產生之損益數額。
  - (4) 票據背書保證或提供擔保品之期末餘額及其目的。
  - (5) 資金融通之最高餘額、期末餘額、利率區間及當期利息總額。
  - (6) 其他對當期損益或財務狀況有重大影響之交易事項，如勞務之提供或收受等。

### 四四、部門資訊

提供給主要營運決策者用以分配資源及評量部門績效之資訊，著重於每一交付或提供之產品或勞務之種類。本集團之應報導部門包括石化、化纖、紡織、電信、不動產開發、投資及其他。

部門損益係指各個部門所賺取之利潤，不包含利息收入、公允價值調整利益—投資性不動產、處分不動產、廠房及設備、兌換損益、利息費用等營業外收支以及所得稅費用。此衡量金額係提供予主要營運決策者，用以分配資源予部門及評量其績效。

(一) 部門收入與營運結果

母子公司之收入與營運結果依應報導部門分析如下：

	部 門 收 入		部 門 損 益	
	107年度	106年度	107年度	106年度
石化部門			\$ 167,443	(\$ 1,262,021)
銷售予外部之收入淨額	\$ 23,866,733	\$ 16,557,547		
內部調撥	<u>23,645,570</u>	<u>13,868,670</u>		
小 計	<u>47,512,303</u>	<u>30,426,217</u>		
化纖部門			2,777,801	1,006,696
銷售予外部之收入淨額	68,277,154	60,963,683		
內部調撥	<u>3,366,194</u>	<u>1,006,029</u>		
小 計	<u>71,643,348</u>	<u>61,969,712</u>		
紡織部門			550,231	1,090,640
銷售予外部之收入淨額	35,854,894	33,967,442		
內部調撥	<u>50,714</u>	<u>86,921</u>		
小 計	<u>35,905,608</u>	<u>34,054,363</u>		
電信部門			12,373,173	14,216,298
銷售予外部之收入淨額	86,368,245	91,787,386		
內部調撥	<u>266,726</u>	<u>282,295</u>		
小 計	<u>86,634,971</u>	<u>92,069,681</u>		
不動產開發部門			786,123	759,959
銷售予外部之收入淨額	8,281,468	7,151,591		
內部調撥	<u>749,526</u>	<u>791,265</u>		
小 計	<u>9,030,994</u>	<u>7,942,856</u>		
投資及其他部門			4,117,378	3,808,839
銷售予外部之收入淨額	11,515,817	10,677,745		
內部調撥	<u>373,156</u>	<u>361,305</u>		
小 計	<u>11,888,973</u>	<u>11,039,050</u>		
其他沖銷及調整	( <u>27,685,412</u> )	( <u>15,281,470</u> )	<u>280,645</u>	<u>187,319</u>
合 計	<u>\$ 234,930,785</u>	<u>\$ 222,220,409</u>	<u>21,052,794</u>	<u>19,807,730</u>
利息收入			301,957	486,339
淨外幣兌換利益(損失)			566,309	( 185,372)
利息費用			( 2,689,232)	( 2,605,876)
其他收入及利益			<u>1,823,302</u>	( <u>610,530</u> )
稅前淨利(繼續營業單位)			<u>\$ 21,055,130</u>	<u>\$ 16,892,291</u>

註：應報導部門收入合計數與合併營業收入及部門損益與合併營業利益之差異主要係採用權益法之關聯企業損益份額以及股利收入，107年度金額分別為 6,224,158 仟元及 44,694 仟元，106年度金額分別為 4,114,335 仟元及 259,126 仟元。

(二) 部門總資產及負債暨其他部門資訊

合併公司於揭露應報導部門總資產及負債暨其他部門資訊之衡量金額時，由於該等資訊未提供予營運決策者，故不予揭露。

### (三) 地區別資訊

合併公司主要於三個地區營運－台灣、中國與海外。

合併公司來自外部客戶之繼續營業單位收入依營運地點區分與非流動資產按資產所在地區分之資訊列示如下：

	來自外部客戶之收入		非流動資產	
	107年度	106年度	107年 12月31日	106年 12月31日
台灣	\$ 157,237,635	\$ 158,141,451	\$ 291,260,762	\$ 296,320,492
中國	43,177,977	34,664,367	37,204,104	38,953,753
海外	<u>28,246,321</u>	<u>25,041,130</u>	<u>31,301,797</u>	<u>10,872,934</u>
	<u>\$ 228,661,933</u>	<u>\$ 217,846,948</u>	<u>\$ 359,766,663</u>	<u>\$ 346,147,179</u>

非流動資產不包括分類為待出售非流動資產、金融工具、採用權益法之投資、遞延所得稅資產、淨確定福利資產以及存出保證金。

### (四) 重要客戶資訊

107 及 106 年度母子公司無來自單一客戶之收入達本集團收入總額之 10%。



遠東新世紀股份有限公司及子公司

關係人明細表

民國 107 年 12 月 31 日

附表二

關 係 人 名 稱	與 合 併 公 司 之 關 係
亞洲水泥公司	關聯企業
遠東百貨公司	關聯企業
東聯化學公司	關聯企業
宏遠興業公司	關聯企業
亞東證券公司	關聯企業
裕元投資公司	關聯企業
遠鼎租賃公司	關聯企業
遠銀國際租賃公司	關聯企業
亞東工業氣體公司	關聯企業
九龍英泥公司	關聯企業
大聚化學纖維公司	關聯企業
遠東聯石化（揚州）公司	關聯企業
通達氣體工業（揚州）公司	關聯企業
裕鼎實業公司	關聯企業
科德寶遠東公司	關聯企業
裕民貿易公司	關聯企業
太平洋流通投資公司	關聯企業
群信行動數位科技公司	關聯企業
Catalyst_207 SPC-SP Tranche One	關聯企業
遠東國際商業銀行	其他關係人（該公司副董事長係母 公司之董事長，自 106 年 8 月 18 日起為關聯企業，詳附註十一）
Everest Textile USA, LLC	其他關係人（關聯企業之子公司）
Pacific Petrochemical (holding) Ltd. (PPL)	其他關係人（關聯企業之子公司）
上海太平洋百貨公司	其他關係人（關聯企業之子公司）
大連連太百貨公司	其他關係人（關聯企業之子公司）
太平洋崇光百貨公司	其他關係人（關聯企業之子公司）
成都北城遠東百貨公司	其他關係人（關聯企業之子公司）
成都全興大廈太平洋百貨公司	其他關係人（關聯企業之子公司）
百發中國投資公司	其他關係人（關聯企業之子公司）
百鼎投資公司	其他關係人（關聯企業之子公司）
南華水泥公司	其他關係人（關聯企業之子公司）

（接次頁）

(承前頁)

關 係 人 名 稱	與 合 併 公 司 之 關 係
嘉惠電力公司	其他關係人 (關聯企業之子公司)
重慶大都會廣場太平洋百貨公司	其他關係人 (關聯企業之子公司)
德勤投資公司	其他關係人 (關聯企業之子公司)
亞東預拌混凝土公司	其他關係人 (關聯企業之子公司)
亞東證券投資顧問公司	其他關係人 (關聯企業之子公司)
亞洲工程企業公司	其他關係人 (關聯企業之子公司)
亞洲水泥 (中國) 控股公司	其他關係人 (關聯企業之子公司)
亞洲水泥 (新加坡) 私人公司	其他關係人 (關聯企業之子公司)
亞洲投資公司	其他關係人 (關聯企業之子公司)
亞興水泥製品公司	其他關係人 (關聯企業之子公司)
亞鑫水泥 (武漢) 公司	其他關係人 (關聯企業之子公司)
遠百企業公司	其他關係人 (關聯企業之子公司)
遠東巨城購物中心	其他關係人 (關聯企業之子公司)
遠東百貨 (成都) 公司	其他關係人 (關聯企業之子公司)
遠東百貨 (重慶) 公司	其他關係人 (關聯企業之子公司)
遠東百貨 (無錫) 公司	其他關係人 (關聯企業之子公司)
遠博資產管理公司	其他關係人 (關聯企業之子公司)
遠銀小客車租賃公司	其他關係人 (關聯企業之子公司)
遠銀財產保險代理人公司	其他關係人 (關聯企業之子公司)
遠銀資產管理公司	其他關係人 (關聯企業之子公司)
富民運輸公司	其他關係人 (關聯企業之子公司)
富達運輸公司	其他關係人 (關聯企業之子公司)
百鼎商業諮詢管理 (上海) 公司	其他關係人 (關聯企業之子公司)
竹北新世紀購物中心公司	其他關係人 (關聯企業之子公司)
宏遠發展 (上海) 公司	其他關係人 (關聯企業之子公司)
亞力水泥製品 (南昌) 公司	其他關係人 (關聯企業之子公司)
亞力水泥製品 (上海) 公司	其他關係人 (關聯企業之子公司)
亞力水泥製品 (四川) 公司	其他關係人 (關聯企業之子公司)
亞力水泥製品 (成都) 公司	其他關係人 (關聯企業之子公司)
亞力水泥製品 (武漢) 公司	其他關係人 (關聯企業之子公司)
亞利通運公司	其他關係人 (關聯企業之子公司)
亞利預鑄工業公司	其他關係人 (關聯企業之子公司)
亞利運輸 (四川) 公司	其他關係人 (關聯企業之子公司)
亞利運輸 (江西) 公司	其他關係人 (關聯企業之子公司)
亞利運輸 (湖北) 公司	其他關係人 (關聯企業之子公司)
亞東水泥 (四川) 公司	其他關係人 (關聯企業之子公司)
亞東水泥 (江西) 公司	其他關係人 (關聯企業之子公司)
亞東水泥 (武漢) 公司	其他關係人 (關聯企業之子公司)
亞東水泥 (南昌) 公司	其他關係人 (關聯企業之子公司)

(接次頁)

(承前頁)

關 係 人 名 稱	與 合 併 公 司 之 關 係
亞東水泥(揚州)公司	其他關係人(關聯企業之子公司)
亞東水泥(湖北)公司	其他關係人(關聯企業之子公司)
亞東水泥(黃崗)公司	其他關係人(關聯企業之子公司)
亞東石化(揚州)公司	其他關係人(關聯企業之子公司)
亞東百貨公司	其他關係人(關聯企業之子公司)
四川蘭豐水泥公司	其他關係人(關聯企業之子公司)
泰州亞東建材公司	其他關係人(關聯企業之子公司)
亞洲水泥(新加坡)私人股份有限公司	其他關係人(關聯企業之子公司)
英屬維京群島遠東百貨公司	其他關係人(關聯企業之子公司)
台灣索尼音樂娛樂公司	其他關係人(子公司之法人董事)
神通電腦公司	其他關係人(子公司之法人董事)
統一超商公司(註)	其他關係人(子公司之法人董事)
環球國際唱片公司	其他關係人(子公司之法人董事)
豐華唱片公司	其他關係人(子公司之法人董事)
統一企業公司(註)	其他關係人(子公司之監察人)
華研國際音樂公司	其他關係人(子公司之監察人)
財團法人電訊暨智慧運輸科技發展基金會(電訊暨智慧運輸基金會)	其他關係人(子公司遠傳電信公司捐贈達其實收基金總額三分之一以上財團法人)
遠東都會公司	其他關係人(母公司採權益法評價被投資公司之子公司)
元智大學	其他關係人(董事長相同)
亞東技術學院	其他關係人(董事長相同)
亞東紀念醫院	其他關係人(董事長相同)
財團法人徐元智先生紀念基金會	其他關係人(董事長相同)
財團法人徐元智醫藥基金會	其他關係人(董事長相同)
財團法人徐有庠先生紀念基金會	其他關係人(董事長相同)
裕民航運公司	其他關係人(董事長相同)
精誠資訊公司	其他關係人(董事長相同)
穩靜企業公司	其他關係人(實質關係人)
OPAS Fund Segregated Portfolio Company	其他關係人(實質關係人)
東元電機公司	其他關係人(實質關係人)
高雄捷運公司	其他關係人(實質關係人)
裕民航運公司(香港)	其他關係人(實質關係人)
裕民航運新加坡私人公司	其他關係人(實質關係人)
鼎鼎企業管理顧問公司	其他關係人(實質關係人)
遠東聯合診所	其他關係人(實質關係人)
德銀遠東證券投資信託公司(德銀遠東公司)	其他關係人(實質關係人)

註：因該子公司已於 107 年 6 月 29 日被其母公司合併而消滅，故自該日起不再為其他關係人。

遠東新世紀股份有限公司及子公司  
合併關係人交易事項明細表  
民國 107 及 106 年度

附表三

單位：新台幣仟元

	107年度	106年度
營業收入		
關聯企業	\$ 2,262,741	\$ 2,049,638
其他關係人	<u>778,333</u>	<u>748,823</u>
	<u>\$ 3,041,074</u>	<u>\$ 2,798,461</u>
營業成本及進貨		
關聯企業	\$ 2,307,473	\$ 1,861,437
其他關係人	<u>869,919</u>	<u>602,919</u>
	<u>\$ 3,177,392</u>	<u>\$ 2,464,356</u>
營業費用		
關聯企業	\$ 44,140	\$ 38,700
其他關係人	<u>820,528</u>	<u>736,642</u>
	<u>\$ 864,668</u>	<u>\$ 775,342</u>
租金收入（帳列營業收入）		
關聯企業	\$ 323,264	\$ 334,693
其他關係人	<u>257,184</u>	<u>257,701</u>
	<u>\$ 580,448</u>	<u>\$ 592,394</u>
租金支出（帳列營業成本及費用）		
關聯企業	\$ 75,271	\$ 73,212
其他關係人	<u>186,431</u>	<u>185,150</u>
	<u>\$ 261,702</u>	<u>\$ 258,362</u>

合併公司於 107 年向其他關係人承攬工程、購買軟體設備、機器設備及有價證券等，金額計 489,096 仟元。合併公司於 107 年 3 月 2 日向關聯企業購買子公司股份，請詳附註三四。合併公司於 106 年向關聯企業購買有價證券，金額計 792,206 仟元，請詳附註十一。合併公司於 106 年向其他關係人承攬工程、購買軟體設備、機器設備及有價證券等，金額計 352,493 仟元。

合併公司與 OPAS Fund Segregated Portfolio Company（Opas 公司）之交易性質，係透過 Opas 公司之平台進行投資，以取得或處分 OPAS Fund Segregated Portfolio Tranche “A”，“C”，“D” 之海外基金，各該 Tranche 之海外基金組合（Portfolio）之決策係由包含合併公司在內之投資人組成的投資委員會決定並管理。合併公司於 107 年度及 106 年度藉由 Opas 公司之平



台進行投資，取得基金之合計數分別為 2,089,025 仟元及 840,439 仟元。106 年度處分基金之合計數分別為 704,725 仟元，並認列處分利益 51,325 仟元。

合併公司於 107 年 12 月投資 Catalyst\_207 SPC-SP Tranche One，金額為 246,440 仟元。

合併公司於 107 年處分有價證券及其他設備與其他關係人，金額為 107,539 仟元，並認列處分利益為 34 仟元（帳列透過損益按公允價值衡量之金融資產利益）。

承租部分係合併公司承租新竹縣湖口廠土地、台南飯店、台南辦公室及機房、全省各區基地站台及專櫃之租金，租期自 98 年 1 月至 118 年 1 月；出租部分係合併公司出租台北遠企辦公大樓部分樓層、台北市中正區城中段、新北市板橋區新板段 2 小段及上海市星火開發區之租金，租期自 95 年 11 月至 124 年 1 月。租金之收取或支付係按季及按月，租金價格係依據鄰近地區行情協商而定。

董事及管理階層薪酬資訊：

	107年度	106年度
短期福利	\$ 479,227	\$ 391,032
退職後福利	<u>2,174</u>	<u>2,680</u>
	<u>\$ 481,401</u>	<u>\$ 393,712</u>

註：與關係人間之重大交易條件係依雙方約定為之。

遠東新世紀股份有限公司及子公司  
合併關係人交易事項明細表  
民國 107 年及 106 年 12 月 31 日

附表四

單位：新台幣仟元

	107年12月31日	106年12月31日
應收票據及帳款		
關聯企業	\$ 644,422	\$ 622,606
其他關係人	<u>561,520</u>	<u>465,356</u>
	<u>\$ 1,205,942</u>	<u>\$ 1,087,962</u>
應付票據及帳款—關係人（註一）		
關聯企業	\$ 89,875	\$ 190,432
其他關係人	<u>282,238</u>	<u>149,286</u>
	<u>\$ 372,113</u>	<u>\$ 339,718</u>
累計工程請款金額（註二）		
關聯企業	\$ 1,024,261	\$ 429,779
其他關係人	<u>172,509</u>	<u>783,806</u>
	<u>\$ 1,196,770</u>	<u>\$ 1,213,585</u>
存入保證金		
關聯企業	\$ 50,304	\$ 50,427
其他關係人	<u>65,726</u>	<u>64,459</u>
	<u>\$ 116,030</u>	<u>\$ 114,886</u>
遞延貸項—聯屬公司間利益		
關聯企業		
亞東證券公司	\$ 111,149	\$ 111,705
其 他	2,810	2,810
其他關係人	<u>9,122</u>	<u>9,122</u>
	<u>\$ 123,081</u>	<u>\$ 123,637</u>

註一：包含應付保留款 6,596 仟元，帳列合約負債。

註二：107 年 12 月 31 日係帳列合約資產（負債），106 年 12 月 31 日係帳列  
應收（付）建造合約款。

## 資金融通情形

融資予關係企業（帳列其他應收款）之明細如下：

	107年12月31日	106年12月31日
關聯企業		
裕鼎實業公司	\$ 70,000	\$ 510,000
遠東聯石化（揚州）公司	-	1,460,800
大聚化學纖維公司	-	550,000
其他關係人	-	319,550
	<u>\$ 70,000</u>	<u>\$ 2,840,350</u>

融資予關係企業之利息收入之明細如下：

	107年度	106年度
關聯企業		
遠東聯石化（揚州）公司	\$ 45,323	\$ 63,051
其他	7,262	15,894
其他關係人	11,266	5,174
	<u>\$ 63,851</u>	<u>\$ 84,119</u>

融資自關係企業之明細如下：

	107年12月31日	106年12月31日
其他關係人（帳列短期借款－關係人借款）	\$ 3,668,174	\$ 3,732,946
其他關係人（帳列長期借款－銀行借款）	300,000	-
	<u>\$ 3,968,174</u>	<u>\$ 3,732,946</u>

融資自關係企業之利息費用之明細如下：

	107年度	106年度
其他關係人	<u>\$ 9,062</u>	<u>\$ 8,548</u>

## 銀行存款、按攤銷後成本衡量之金融資產－流動／無活絡市場債務工具投資及其他金融資產

	107年12月31日	106年12月31日
遠東國際商業銀行	<u>\$ 9,028,379</u>	<u>\$ 12,833,826</u>

係合併公司存放於遠東國際商業銀行之銀行存款、定期存款（帳列現金及約當現金、按攤銷後成本衡量之金融資產－流動／無活絡市場債務工具投資項下），及將銷售預付型通話卡及國際電話預付卡之預收款項及依聯合授信契約的規定存放於遠東國際商業銀行之備償專戶及設質予國泰世華商業銀行

之定存單(帳列其他金融資產項下)。107及106年度之利息收入分別為76,936仟元及74,489仟元。

透過損益按公允價值衡量之金融資產(負債)－流動

	107年12月31日	106年12月31日
遠東國際商業銀行	(\$ <u>3,466</u> )	(\$ <u>4,440</u> )

係合併公司與遠東國際商業銀行簽訂遠期外匯合約、個別選擇權、組合式選擇權及換匯換利合約所產生透過損益按公允價值衡量之金融資產(負債)。107及106年度透過損益按公允價值衡量之金融資產(負債)利益(損失)分別為29,231仟元及(22,638)仟元。

避險之金融資產－流動

	107年12月31日	106年12月31日
遠東國際商業銀行	\$ <u>1,868</u>	\$ <u>-</u>

係合併公司與遠東國際商業銀行簽訂換匯交易契約所產生避險之衍生金融資產(負債)，107年12月31日之名目本金為10,000仟美元。

避險之衍生金融資產(負債)－流動

	107年12月31日	106年12月31日
其他關係人		
遠東國際商業銀行	\$ <u>-</u>	\$ <u>1,700</u>

係合併公司與遠東國際商業銀行簽訂換匯交易契約所產生避險之衍生金融資產(負債)，106年12月31日之名目本金為10,000仟美元。

註一：與關係人間之重大交易條件係依雙方約定為之。

註二：合併公司於107年度及106年度出租廠房予其他關係人，截至107年12月31日及106年12月31日止，應收租金(帳列其他應收款)金額分別為28,829仟元及64,924仟元。

註三：合併公司於104年度分期付款出售投資性不動產－土地予醫療財團法人徐元智先生醫藥基金會，截至107年及106年12月31日尚未收回款項帳列其他應收款金額分別為990,000仟元及360,000仟元與長期應收款金額分別為450,000仟元及1,260,000仟元。

註四：合併公司於 107 年 1 月 1 日至 12 月 31 日代關聯企業遠東聯石化（揚州）公司採購原物料等存貨，107 年 1 月 1 日至 12 月 31 日之其他收入為 117,152 仟元，截至 107 年 12 月 31 日帳列其他應收款 50,018 仟元。

遠東新世紀股份有限公司及子公司

資金貸與他人

民國 107 年 1 月 1 日至 12 月 31 日

附表五

單位：除另予註明者外，  
係新台幣仟元

編號	貸出資金之公司	貸與對象	往來項目	是否為關係人	本期最高餘額	期末餘額	實際動支金額	利率區間	資金貸與性質	業務往來金額	有短期融通資金必要之原因	提列呆帳	備抵金額	擔保名稱	品名	對個別對象資金貸與限額	資金貸與總限額	備註
0	遠東新世紀公司	遠東資源開發公司	應收關係人款項	是	\$ 1,500,000	\$ 1,500,000	\$ 105,000	1.045	2	\$ -	營業週轉	\$ -	-	本票	\$ -	\$ 10,176,757	\$ 101,767,569	對個別對象限額(註二); 貸貸最高限額(註八)
1	遠鼎投資公司	鼎元國際投資公司	應收關係人款項	是	400,000	400,000	-	-	2	-	營運週轉	-	-	本票	-	4,334,167	21,670,835	對個別對象限額(註三); 貸貸最高限額(註八)
1	遠鼎投資公司	遠東資源開發公司	應收關係人款項	是	1,000,000	500,000	-	-	2	-	營運週轉	-	-	本票	-	4,334,167	21,670,835	對個別對象限額(註三); 貸貸最高限額(註八)
1	遠鼎投資公司	亞東創新發展公司	應收關係人款項	是	600,000	600,000	-	-	2	-	營運週轉	-	-	本票	-	4,334,167	21,670,835	對個別對象限額(註三); 貸貸最高限額(註八)
1	遠鼎投資公司	遠通投資公司	應收關係人款項	是	750,000	750,000	-	-	2	-	營運週轉	-	-	本票	-	4,334,167	21,670,835	對個別對象限額(註三); 貸貸最高限額(註八)
1	遠鼎投資公司	亞東石化公司	應收關係人款項	是	1,500,000	1,500,000	-	-	2	-	營運週轉	-	-	本票	-	4,334,167	21,670,835	對個別對象限額(註三); 貸貸最高限額(註八)
1	遠鼎投資公司	安和製衣公司	應收關係人款項	是	800,000	800,000	-	1.32~1.42	2	-	營運週轉	-	-	本票	-	4,334,167	21,670,835	對個別對象限額(註三); 貸貸最高限額(註八)
1	遠鼎投資公司	大聚化學纖維公司	應收關係人款項	是	1,100,000	1,030,000	-	1.32~1.42	2	-	營運週轉	-	-	本票	-	4,334,167	21,670,835	對個別對象限額(註三); 貸貸最高限額(註八)
1	遠鼎投資公司	開元國際投資公司	應收關係人款項	是	1,200,000	1,200,000	-	1.32~1.42	2	-	營運週轉	-	-	本票	-	4,334,167	21,670,835	對個別對象限額(註三); 貸貸最高限額(註八)
1	遠鼎投資公司	裕鼎實業公司	應收關係人款項	是	680,000	580,000	70,000	1.32~1.42	2	-	營運週轉	-	-	本票	-	4,334,167	21,670,835	對個別對象限額(註三); 貸貸最高限額(註八)
1	遠鼎投資公司	全家福公司	應收關係人款項	是	350,000	350,000	110,000	1.25	2	-	營運週轉	-	-	本票	-	4,334,167	21,670,835	對個別對象限額(註三); 貸貸最高限額(註八)
2	遠東資源開發公司	開元國際投資公司	應收關係人款項	是	250,000	250,000	-	0.67~1.25	2	-	營運週轉	-	-	本票	-	2,713,342	13,566,709	對個別對象限額(註三); 貸貸最高限額(註八)
2	遠東資源開發公司	安和製衣公司	應收關係人款項	是	250,000	250,000	200,000	0.67~1.25	2	-	營運週轉	-	-	本票	-	2,713,342	13,566,709	對個別對象限額(註三); 貸貸最高限額(註八)
3	遠傳電信公司	安源通訊公司	應收關係人款項	是	250,000	-	-	1.47~1.58	2	-	支應營運週轉	-	-	-	-	7,331,750	36,658,749	對個別對象限額(註三); 貸貸最高限額(註八)
4	新世紀資通公司	安源通訊公司	應收關係人款項	是	150,000	-	-	1.33	2	-	支應營運週轉	-	-	-	-	8,531,418	12,187,740	對個別對象限額(註六); 貸貸最高限額(註八)
4	新世紀資通公司	遠傳電信公司	應收關係人款項	是	2,500,000	2,500,000	2,500,000	0.83	1	3,052,994	-	-	-	-	-	3,052,994	12,187,740	對個別對象限額(註十 五);貸貸最高限額(註 八)
4	新世紀資通公司	遠傳電信公司	應收關係人款項	是	7,500,000	7,500,000	5,000,000	0.83	2	-	支應營運週轉	-	-	-	-	8,531,418	12,187,740	對個別對象限額(註六); 貸貸最高限額(註八)
5	遠鼎公司	鼎鼎大飯店公司	應收關係人款項	是	400,000	-	-	-	2	-	營運週轉	-	-	本票	-	1,551,045	3,877,612	對個別對象限額(註五); 貸貸最高限額(註八)
5	遠鼎公司	遠鼎信息科技(上海)公司	應收關係人款項	是	151,776	-	-	2.25~2.40	2	-	營運週轉	-	-	本票	-	1,551,045	3,877,612	對個別對象限額(註五); 貸貸最高限額(註八)
6	遠鴻電機工程公司	遠鼎公司	應收關係人款項	是	180,000	-	-	0.9983~1.0555	2	-	營運週轉	-	-	本票	-	18,880	23,600	對個別對象限額(註七); 貸貸最高限額(註八)
7	鼎鼎聯合行銷公司	遠鼎信息科技(上海)公司	應收關係人款項	是	29,950	-	-	2.25~2.40	2	-	營運週轉	-	-	本票	-	145,428	181,785	對個別對象限額(註七); 貸貸最高限額(註八)

(接次頁)

(承前頁)

編號	貸出資金之公司	貸與對象	往來項目	是否為關係人	本期最高餘額	期末餘額	實際動支金額	利率區間	資金貸與性質	業務往來金額	有短期融通資金必要之原因	提呆帳	備抵金額	擔保名稱	保價	品對個別對象資金貸與限額	資金貸與總限額	備註
8	Far Eastern Investment (Holding) Ltd.	M&G Polymers USA, LLC	其他應收款	否	\$ 153,575	\$ -	\$ -	-	2	\$ -	營業週轉	\$ -	-	-	\$ -	\$ 8,925,140	\$ 8,925,140	對個別對象限額(註七); 貸貨最高限額(註七)
8	Far Eastern Investment (Holding) Ltd.	FILSYN Corporation	其他應收款	否	61,430	61,430	-	-	2	-	營業週轉	-	-	本票	-	8,925,140	8,925,140	對個別對象限額(註七); 貸貨最高限額(註七)
8	Far Eastern Investment (Holding) Ltd.	Worldwide Polychem (HK) Ltd.	應收聯屬企業款項	是	307,150	307,150	-	-	2	-	營業週轉	-	-	本票	-	11,156,425	33,469,275	對個別對象限額(註八); 貸貨最高限額(註十一)
8	Far Eastern Investment (Holding) Ltd.	Far Eastern Polytex (Holding) Ltd.	應收聯屬企業款項	是	307,150	307,150	-	-	2	-	營業週轉	-	-	本票	-	11,156,425	33,469,275	對個別對象限額(註八); 貸貨最高限額(註十一)
8	Far Eastern Investment (Holding) Ltd.	APG Polytech, LLC	應收聯屬企業款項	是	1,228,600	1,121,098	-	2.83707~3.50125	2	-	營業週轉	-	-	本票	-	11,156,425	33,469,275	對個別對象限額(註八); 貸貨最高限額(註十一)
8	Far Eastern Investment (Holding) Ltd.	Far Eastern Polytex (Vietnam) Ltd.	應收聯屬企業款項	是	1,535,750	1,535,750	-	-	2	-	營業週轉	-	-	本票	-	11,156,425	33,469,275	對個別對象限額(註八); 貸貨最高限額(註十一)
8	Far Eastern Investment (Holding) Ltd.	Far Eastern Apparel (Holding) Ltd.	應收聯屬企業款項	是	921,450	614,300	-	-	2	-	營業週轉	-	-	本票	-	11,156,425	33,469,275	對個別對象限額(註八); 貸貨最高限額(註十一)
8	Far Eastern Investment (Holding) Ltd.	PET Far Eastern (Holding) Ltd.	應收聯屬企業款項	是	921,450	-	-	5.953	2	-	營業週轉	-	-	本票	-	11,156,425	33,469,275	對個別對象限額(註八); 貸貨最高限額(註十一)
8	Far Eastern Investment (Holding) Ltd.	Far Eastern Polychem Industries Ltd.	應收聯屬企業款項	是	1,842,900	-	-	-	2	-	營業週轉	-	-	本票	-	11,156,425	33,469,275	對個別對象限額(註八); 貸貨最高限額(註十一)
8	Far Eastern Investment (Holding) Ltd.	Oriental Textile (Holding) Ltd.	應收聯屬企業款項	是	1,842,900	-	-	2.83707~3.50125	2	-	營業週轉	-	-	本票	-	11,156,425	33,469,275	對個別對象限額(註八); 貸貨最高限額(註十一)
8	Far Eastern Investment (Holding) Ltd.	Far Eastern Apparel (Vietnam) Ltd.	應收聯屬企業款項	是	921,450	921,450	76,788	-	2	-	營業週轉	-	-	本票	-	11,156,425	33,469,275	對個別對象限額(註八); 貸貨最高限額(註十一)
8	Far Eastern Investment (Holding) Ltd.	PET Far Eastern (M) Sdn. Bhd.	應收聯屬企業款項	是	307,150	307,150	130,451	-	2	-	營業週轉	-	-	本票	-	11,156,425	33,469,275	對個別對象限額(註八); 貸貨最高限額(註十一)
8	Far Eastern Investment (Holding) Ltd.	Sino Belgium (Holding) Ltd.	應收聯屬企業款項	是	460,725	460,725	156,647	2.83707~3.50125	2	-	營業週轉	-	-	本票	-	8,925,140	8,925,140	對個別對象限額(註七); 貸貨最高限額(註七)
8	Far Eastern Investment (Holding) Ltd.	Far Eastern New Apparel (Vietnam) Ltd.	應收聯屬企業款項	是	1,228,600	1,228,600	506,798	-	2	-	營業週轉	-	-	本票	-	11,156,425	33,469,275	對個別對象限額(註八); 貸貨最高限額(註十一)
8	Far Eastern Investment (Holding) Ltd.	遠東新世紀(中國)投資公司	應收聯屬企業款項	是	2,741,336	1,846,936	1,744,392	-	2	-	營業週轉	-	-	本票	-	11,156,425	33,469,275	對個別對象限額(註八); 貸貨最高限額(註十一)
9	Far Eastern Apparel (Holding) Ltd.	遠東服裝(蘇州)公司	應收聯屬企業款項	是	614,300	614,300	-	-	2	-	營運週轉	-	-	本票	-	1,718,781	5,156,342	對個別對象限額(註八); 貸貨最高限額(註十一)
9	Far Eastern Apparel (Holding) Ltd.	Far Eastern Polychem Industries Ltd.	應收聯屬企業款項	是	614,300	-	-	2.83707~3.50125	2	-	營運週轉	-	-	本票	-	1,718,781	5,156,342	對個別對象限額(註八); 貸貨最高限額(註十一)
9	Far Eastern Apparel (Holding) Ltd.	遠紡織染(蘇州)公司	應收聯屬企業款項	是	1,228,600	614,300	-	-	2	-	營運週轉	-	-	本票	-	1,718,781	5,156,342	對個別對象限額(註八); 貸貨最高限額(註十一)
9	Far Eastern Apparel (Holding) Ltd.	Far Eastern Investment (Holding) Ltd.	應收聯屬企業款項	是	1,228,600	-	-	2.83707~3.50125	2	-	營運週轉	-	-	本票	-	1,718,781	5,156,342	對個別對象限額(註八); 貸貨最高限額(註十一)

(接次頁)

(承前頁)

編號	貸出資金之公司	貸與對象	往來項目	是否為關係人	本期最高餘額	期末餘額	實際動支金額	利率區間	資金貸與性質	業務往來金額	有短期融通資金必要之原因	提列帳	備抵金額	擔保名稱	品價值	對個別對象資金貸與限額	資金貸與總限額	備註
10	Oriental Textile (Holding) Ltd.	遠東新世紀(中國)投資公司	應收聯屬企業款項	是	\$ 1,967,680	\$ 1,967,680	\$ -	1.265	2	\$ -	營運週轉	\$ -	-	本票	\$ -	\$ 3,941,211	\$ 11,823,632	對個別對象限額(註八); 貸貸最高限額(註十一)
10	Oriental Textile (Holding) Ltd.	遠紡工業(無錫)公司	應收聯屬企業款項	是	767,875	767,875	-	-	2	-	營運週轉	-	-	本票	-	3,941,211	11,823,632	對個別對象限額(註八); 貸貸最高限額(註十一)
10	Oriental Textile (Holding) Ltd.	中比啤酒(蘇州)公司	應收聯屬企業款項	是	184,290	-	-	-	2	-	營運週轉	-	-	本票	-	3,941,211	11,823,632	對個別對象限額(註八); 貸貸最高限額(註十一)
10	Oriental Textile (Holding) Ltd.	亞東工業(蘇州)公司	應收聯屬企業款項	是	1,842,900	614,300	-	-	2	-	營運週轉	-	-	本票	-	3,941,211	11,823,632	對個別對象限額(註八); 貸貸最高限額(註十一)
10	Oriental Textile (Holding) Ltd.	Far Eastern Polytex (Vietnam) Ltd.	應收聯屬企業款項	是	3,071,500	3,071,500	153,575	-	2	-	營運週轉	-	-	本票	-	3,941,211	11,823,632	對個別對象限額(註八); 貸貸最高限額(註十一)
10	Oriental Textile (Holding) Ltd.	Far Eastern Investment (Holding) Ltd.	應收聯屬企業款項	是	2,702,920	1,228,600	628,785	2.83707~5.95300	2	-	營運週轉	-	-	本票	-	3,941,211	11,823,632	對個別對象限額(註八); 貸貸最高限額(註十一)
11	Far Eastern Polychem Industries Ltd.	遠東新世紀(中國)投資公司	應收聯屬企業款項	是	2,638,480	2,638,480	-	1.265	2	-	營業週轉	-	-	本票	-	5,230,328	15,690,983	對個別對象限額(註八); 貸貸最高限額(註十一)
11	Far Eastern Polychem Industries Ltd.	Far Eastern Polytex (Vietnam) Ltd.	應收聯屬企業款項	是	921,450	921,450	-	-	2	-	營業週轉	-	-	本票	-	5,230,328	15,690,983	對個別對象限額(註八); 貸貸最高限額(註十一)
11	Far Eastern Polychem Industries Ltd.	武漢遠紡新材料公司	應收聯屬企業款項	是	122,860	-	-	-	2	-	營業週轉	-	-	本票	-	5,230,328	15,690,983	對個別對象限額(註八); 貸貸最高限額(註十一)
11	Far Eastern Polychem Industries Ltd.	Far Eastern Ishizuka Green Pet Corporation	應收聯屬企業款項	是	417,300	-	-	-	2	-	營業週轉	-	-	本票	-	4,184,262	4,184,262	對個別對象限額(註七); 貸貸最高限額(註七)
11	Far Eastern Polychem Industries Ltd.	遠紡工業(上海)公司	應收聯屬企業款項	是	1,842,900	614,300	-	-	2	-	營運週轉	-	-	本票	-	5,230,328	15,690,983	對個別對象限額(註八); 貸貸最高限額(註十一)
11	Far Eastern Polychem Industries Ltd.	遠紡工業(蘇州)公司	應收聯屬企業款項	是	1,443,605	-	-	-	2	-	營業週轉	-	-	本票	-	5,230,328	15,690,983	對個別對象限額(註八); 貸貸最高限額(註十一)
11	Far Eastern Polychem Industries Ltd.	Far Eastern Investment (Holding) Ltd.	應收聯屬企業款項	是	4,453,675	1,228,600	-	2.83707~5.95300	2	-	營業週轉	-	-	本票	-	5,230,328	15,690,983	對個別對象限額(註八); 貸貸最高限額(註十一)
12	PET Far Eastern (Holding) Ltd.	遠東新世紀(中國)投資公司	應收聯屬企業款項	是	2,101,840	2,101,840	-	1.265	2	-	營運週轉	-	-	本票	-	3,361,155	10,083,466	對個別對象限額(註八); 貸貸最高限額(註十一)
12	PET Far Eastern (Holding) Ltd.	Far Eastern Investment (Holding) Ltd.	應收聯屬企業款項	是	921,450	921,450	-	-	2	-	營運週轉	-	-	本票	-	3,361,155	10,083,466	對個別對象限額(註八); 貸貸最高限額(註十一)
12	PET Far Eastern (Holding) Ltd.	亞東石化(上海)公司	應收聯屬企業款項	是	614,300	614,300	-	-	2	-	營運週轉	-	-	本票	-	2,688,924	2,688,924	對個別對象限額(註七); 貸貸最高限額(註七)
13	FEDP (Holding) Ltd.	Far Eastern Polychem Industries Ltd.	應收聯屬企業款項	是	153,575	-	-	2.83707~3.50125	2	-	營運週轉	-	-	本票	-	913,148	2,739,443	對個別對象限額(註八); 貸貸最高限額(註十一)
13	FEDP (Holding) Ltd.	Far Eastern Investment (Holding) Ltd.	應收聯屬企業款項	是	153,575	-	-	2.83707~3.50125	2	-	營運週轉	-	-	本票	-	913,148	2,739,443	對個別對象限額(註八); 貸貸最高限額(註十一)
14	遠紡織染(蘇州)公司	遠東創新服裝(蘇州)公司	其他應收款-關聯公司借款	是	44,720	-	-	-	2	-	營運週轉	-	-	本票	-	2,495,553	5,545,674	對個別對象限額(註九); 貸貸最高限額(註十二)
14	遠紡織染(蘇州)公司	遠紡工業(蘇州)公司	其他應收款-關聯公司借款	是	894,400	-	-	3.75~4.00	2	-	營運週轉	-	-	本票	-	2,495,553	5,545,674	對個別對象限額(註九); 貸貸最高限額(註十二)
14	遠紡織染(蘇州)公司	亞東石化(揚州)公司	其他應收款-關聯公司借款	是	313,040	313,040	-	3.68	2	-	營運週轉	-	-	本票	-	1,109,135	1,109,135	對個別對象限額(註七); 貸貸最高限額(註七)
14	遠紡織染(蘇州)公司	亞東工業(蘇州)公司	其他應收款-關聯公司借款	是	2,459,600	2,459,600	1,556,998	3.40659~4.52	2	-	營運週轉	-	-	本票	-	2,495,553	5,545,674	對個別對象限額(註九); 貸貸最高限額(註十二)

(接次頁)



(承前頁)

編號	貸出資金之公司	貸與對象	往來項目	是否為關係人	本期最高餘額	期末餘額	實際動支金額	利率區間	資金貸與性質	業務往來金額	有短期融通資金必要之原因	提呆帳	備抵金額	擔保名稱	品價值	對個別對象資金貸與限額	資金貸與總限額	備註
15	遠東服裝(蘇州)公司	遠紡工業(蘇州)公司	其他應收款-關聯公司借款	是	\$ 447,200	\$ -	\$ -	3.75~4.00	2	\$ -	營運週轉	\$ -	-	本票	\$ -	\$ 1,363,236	\$ 3,029,413	對個別對象限額(註九); 貸貸最高限額(註十二)
15	遠東服裝(蘇州)公司	亞東工業(蘇州)公司	其他應收款-關聯公司借款	是	1,252,160	1,252,160	1,087,420	3.40659~4.57	2	-	營運週轉	-	-	本票	-	1,363,236	3,029,413	對個別對象限額(註九); 貸貸最高限額(註十二)
16	遠紡工業(蘇州)公司	亞東工業(蘇州)公司	其他應收款-關聯公司借款	是	894,400	894,400	860,350	1.21	2	-	營運週轉	-	-	本票	-	1,445,591	3,212,425	對個別對象限額(註九); 貸貸最高限額(註十二)
17	亞東工業(蘇州)公司	遠東創新服裝(蘇州)公司	其他應收款-關聯公司借款	是	223,600	223,600	-	-	2	-	營運週轉	-	-	本票	-	5,338,458	11,863,241	對個別對象限額(註九); 貸貸最高限額(註十二)
17	亞東工業(蘇州)公司	遠東新世紀(中國)投資公司	其他應收款-關聯公司借款	是	223,600	223,600	-	1.265	2	-	營運週轉	-	-	本票	-	5,338,458	11,863,241	對個別對象限額(註九); 貸貸最高限額(註十二)
17	亞東工業(蘇州)公司	遠東服裝(蘇州)公司	其他應收款-關聯公司借款	是	447,200	447,200	-	-	2	-	營運週轉	-	-	本票	-	5,338,458	11,863,241	對個別對象限額(註九); 貸貸最高限額(註十二)
17	亞東工業(蘇州)公司	遠紡織染(蘇州)公司	其他應收款-關聯公司借款	是	447,200	447,200	-	-	2	-	營運週轉	-	-	本票	-	5,338,458	11,863,241	對個別對象限額(註九); 貸貸最高限額(註十二)
17	亞東工業(蘇州)公司	遠紡工業(蘇州)公司	其他應收款-關聯公司借款	是	1,788,800	1,341,600	-	3.75064~4.62	2	-	營運週轉	-	-	本票	-	5,338,458	11,863,241	對個別對象限額(註九); 貸貸最高限額(註十二)
17	亞東工業(蘇州)公司	遠紡工業(無錫)公司	其他應收款-關聯公司借款	是	894,400	894,400	13	3.75064~4.62	2	-	營運週轉	-	-	本票	-	5,338,458	11,863,241	對個別對象限額(註九); 貸貸最高限額(註十二)
17	亞東工業(蘇州)公司	中比啤酒(蘇州)公司	其他應收款-關聯公司借款	是	1,118,000	1,118,000	710,140	3.75064~4.62	2	-	營運週轉	-	-	本票	-	5,338,458	11,863,241	對個別對象限額(註九); 貸貸最高限額(註十二)
18	遠紡工業(無錫)公司	亞東工業(蘇州)公司	其他應收款-關聯公司借款	是	894,400	894,400	-	4.43~4.69	2	-	營運週轉	-	-	本票	-	2,631,450	5,847,668	對個別對象限額(註九); 貸貸最高限額(註十二)
19	蘇州安和製衣公司	亞東工業(蘇州)公司	其他應收款-關聯公司借款	是	40,248	-	-	3.5	2	-	營運週轉	-	-	本票	-	49,537	110,083	對個別對象限額(註九); 貸貸最高限額(註十二)
19	蘇州安和製衣公司	遠東服裝(蘇州)公司	其他應收款-關聯公司借款	是	40,248	40,248	40,248	1.21	2	-	營運週轉	-	-	本票	-	49,537	110,083	對個別對象限額(註九); 貸貸最高限額(註十二)
20	遠東創新服裝(蘇州)公司	遠紡織染(蘇州)公司	其他應收款-關聯公司借款	是	447,200	447,200	313,040	1.21	2	-	營運週轉	-	-	本票	-	956,369	2,125,264	對個別對象限額(註九); 貸貸最高限額(註十二)
20	遠東創新服裝(蘇州)公司	亞東工業(蘇州)公司	其他應收款-關聯公司借款	是	670,800	670,800	447,200	1.21	2	-	營運週轉	-	-	本票	-	956,369	2,125,264	對個別對象限額(註九); 貸貸最高限額(註十二)
21	亞東石化(上海)公司	遠東新世紀(中國)投資公司	其他應收款-關聯公司借款	是	223,600	223,600	125,019	4.62	2	-	營運週轉	-	-	本票	-	285,308	855,924	對個別對象限額(註二); 貸貸最高限額(註四)
22	遠紡工業(上海)公司	遠東聯石化(揚州)公司	其他應收款-關聯公司借款	是	894,400	-	-	2.00~4.00	2	-	營運週轉	-	-	本票	-	3,320,496	3,320,496	對個別對象限額(註七); 貸貸最高限額(註七)
22	遠紡工業(上海)公司	亞東石化(上海)公司	其他應收款-關聯公司借款	是	447,200	-	-	4.35	2	-	營運週轉	-	-	本票	-	3,320,496	3,320,496	對個別對象限額(註七); 貸貸最高限額(註七)
22	遠紡工業(上海)公司	遠紡工業(蘇州)公司	其他應收款-關聯公司借款	是	111,800	-	-	4.576	2	-	營運週轉	-	-	本票	-	4,150,620	7,471,115	對個別對象限額(註八); 貸貸最高限額(註九)
22	遠紡工業(上海)公司	遠東新世紀(中國)投資公司	其他應收款-關聯公司借款	是	670,800	670,800	-	-	2	-	營運週轉	-	-	本票	-	4,150,620	7,471,115	對個別對象限額(註八); 貸貸最高限額(註九)
22	遠紡工業(上海)公司	亞東石化(上海)公司	其他應收款-關聯公司借款	是	1,565,200	894,400	894,400	4.35	1	5,056,097	-	-	-	本票	-	4,150,620	4,150,620	對個別對象限額(註八); 貸貸最高限額(註八)
23	武漢遠紡新材料公司	遠東新世紀(中國)投資公司	其他應收款-關聯公司借款	是	134,160	134,160	-	1.265~4.35	2	-	營運週轉	-	-	本票	-	469,093	844,367	對個別對象限額(註八); 貸貸最高限額(註九)
24	遠東新世紀(中國)投資公司	上海遠資信息技術公司	其他應收款-關聯公司借款	是	44,720	44,720	-	-	2	-	營運週轉	-	-	本票	-	5,942,841	8,319,977	對個別對象限額(註十三); 貸貸最高限額(註十四)
24	遠東新世紀(中國)投資公司	Oriental Textile (Holding) Ltd.	其他應收款-關聯公司借款	是	89,440	89,440	-	-	2	-	營運週轉	-	-	本票	-	5,942,841	8,319,977	對個別對象限額(註十三); 貸貸最高限額(註十四)
24	遠東新世紀(中國)投資公司	Far Eastern Polychem Industries Ltd.	其他應收款-關聯公司借款	是	89,440	89,440	-	-	2	-	營運週轉	-	-	本票	-	5,942,841	8,319,977	對個別對象限額(註十三); 貸貸最高限額(註十四)

(接次頁)

(承前頁)

編號	貸出資金之公司	貸與對象	往來項目	是否為關係人	本期最高餘額	期末餘額	實際動支金額	利率區間	資金貸與性質	業務往來金額	有短期融通資金必要之原因	提列帳	備抵金額	擔保名稱	品價值	對個別對象資金貸與限額	資金貸與總限額	備註
24	遠東新世紀(中國)投資公司	PET Far Eastern (Holding) Ltd.	其他應收款-關聯公司借款	是	\$ 89,440	\$ 89,440	\$ -	-	2	\$ -	營運週轉	\$ -	-	本票	-	\$ 5,942,841	\$ 8,319,977	對個別對象限額(註十三); 資貸最高限額(註十四)
24	遠東新世紀(中國)投資公司	武漢遠紡新材料公司	其他應收款-關聯公司借款	是	134,160	134,160	-	1.265~4.35	2	-	營運週轉	-	-	本票	-	5,942,841	8,319,977	對個別對象限額(註十三); 資貸最高限額(註十四)
24	遠東新世紀(中國)投資公司	亞東石化(上海)公司	其他應收款-關聯公司借款	是	491,920	491,920	-	1.21~4.35	2	-	營運週轉	-	-	本票	-	950,855	950,855	對個別對象限額(註七); 資貸最高限額(註七)
24	遠東新世紀(中國)投資公司	亞東工業(蘇州)公司	其他應收款-關聯公司借款	是	1,118,000	1,118,000	89	1.21~4.35	2	-	營運週轉	-	-	本票	-	5,942,841	8,319,977	對個別對象限額(註十三); 資貸最高限額(註十四)
24	遠東新世紀(中國)投資公司	上海遠化物流公司	其他應收款-關聯公司借款	是	53,664	53,664	13,403	1.21~4.35	2	-	營運週轉	-	-	本票	-	5,942,841	8,319,977	對個別對象限額(註十三); 資貸最高限額(註十四)
24	遠東新世紀(中國)投資公司	遠紡工業(上海)公司	其他應收款-關聯公司借款	是	3,130,400	3,130,400	562,676	1.21~4.35	2	-	營運週轉	-	-	本票	-	5,942,841	8,319,977	對個別對象限額(註十三); 資貸最高限額(註十四)
25	上海遠資信息技術公司	遠東新世紀(中國)投資公司	其他應收款-關聯公司借款	是	44,720	44,720	-	-	2	-	營運週轉	-	-	本票	-	58,252	87,378	對個別對象限額(註十); 資貸最高限額(註十一)
26	遠紡工業(揚州)公司	遠紡織染(蘇州)公司	其他應收款-關聯公司借款	是	313,040	313,040	-	3.6	2	-	營運週轉	-	-	本票	-	1,259,622	2,799,159	對個別對象限額(註九); 資貸最高限額(註十二)
26	遠紡工業(揚州)公司	遠東聯石化(揚州)公司	其他應收款-關聯公司借款	是	536,640	536,640	-	2.0~3.60	2	-	營運週轉	-	-	本票	-	559,832	559,832	對個別對象限額(註七); 資貸最高限額(註七)

註一：資金貸與性質之說明如下：

- 1.有業務往來。
- 2.有短期資金融通之必要。

註二：係以該公司最近期(107.12.31)經會計師查核後淨值之5%為限。

註三：係以該公司最近期(107.12.31)經會計師查核後淨值之10%為限。

註四：係以該公司最近期(107.12.31)經會計師查核後淨值之15%為限。

註五：係以該公司最近期(107.12.31)經會計師查核後淨值之20%為限。

註六：係以該公司最近期(107.12.31)經會計師查核後淨值之35%為限。

註七：係以該公司最近期(107.12.31)經會計師查核後淨值之40%為限。

註八：係以該公司最近期(107.12.31)經會計師查核後淨值之50%為限。

註九：係以該公司最近期(107.12.31)經會計師查核後淨值之90%為限。

註十：係以該公司最近期(107.12.31)經會計師查核後淨值之100%為限。

註十一：係以該公司最近期(107.12.31)經會計師查核後淨值之150%為限。

註十二：係以該公司最近期(107.12.31)經會計師查核後淨值之200%為限。

註十三：係以該公司最近期(107.12.31)經會計師查核後淨值之250%為限。

註十四：係以該公司最近期(107.12.31)經會計師查核後淨值之350%為限。

註十五：係以雙方業務往來金額為限。

遠東新世紀股份有限公司及子公司  
為他人背書保證  
民國 107 年 1 月 1 日至 12 月 31 日

附表六

單位：除另予註明者外，  
餘係新台幣仟元

編號	背書保證者公司名稱	被背書保證對象		對單一企業背書保證之金額	本期最高背書保證餘額	期末背書保證餘額	實際動支金額	以財產擔保之背書保證金額	累計背書保證金額佔最近期財務報表淨值之比率(%)	背書保證最高限額	屬母公司對子公司背書保證(註十三)	屬子公司對母公司背書保證(註十三)	屬對大陸地區背書保證(註十三)	備註
		公司名稱	關係											
0	遠東新世紀公司	Far Eastern Investment (Holding) Ltd.	(註一)	\$ 101,767,569	\$ 23,684,000	\$ -	\$ -	\$ -	-	\$ 203,535,137	是	-	-	對單一企業背書保證之限額(註五);背書保證最高限額(註六)。
1	遠鼎投資公司	Far Eastern Investment (Holding) Ltd.	(註三)	20,353,514	1,535,750	-	-	-	-	20,353,514	-	-	-	對單一企業背書保證之限額(註七);背書保證最高限額(註八)。
1	遠鼎投資公司	亞東創新發展公司	(註一)	21,670,835	100,000	-	-	-	-	43,341,670	-	-	-	對單一企業背書保證之限額(註五);背書保證最高限額(註六)。
1	遠鼎投資公司	大聚化學纖維公司	(註二)	21,670,835	280,000	268,000	176,000	-	0.62	43,341,670	-	-	-	對單一企業背書保證之限額(註五);背書保證最高限額(註六)。
1	遠鼎投資公司	Far Eastern Ishizuka Green Pet Corporation	(註三)	20,353,514	667,680	667,680	667,680	-	1.54	20,353,514	-	-	-	對單一企業背書保證之限額(註七);背書保證最高限額(註八)。
1	遠鼎投資公司	PET Far Eastern (Holding) Ltd.	(註三)	20,353,514	619,100	614,300	106,881	-	1.42	20,353,514	-	-	-	對單一企業背書保證之限額(註七);背書保證最高限額(註八)。
1	遠鼎投資公司	Oriental Textile (Holding) Ltd.	(註一)	21,670,835	619,100	614,300	-	-	1.42	43,341,670	-	-	-	對單一企業背書保證之限額(註五);背書保證最高限額(註六)。
1	遠鼎投資公司	Far Eastern Polychem Industries Ltd.	(註三)	20,353,514	928,650	921,450	58,815	-	2.13	20,353,514	-	-	-	對單一企業背書保證之限額(註七);背書保證最高限額(註八)。
1	遠鼎投資公司	APG Polytech, LLC	(註三)	20,353,514	5,364,420	5,344,410	2,086,326	-	12.33	20,353,514	-	-	-	對單一企業背書保證之限額(註七);背書保證最高限額(註八)。
1	遠鼎投資公司	亞東工業(蘇州)公司	(註一)	21,670,835	1,547,750	1,535,750	570,320	-	3.54	43,341,670	-	-	是	對單一企業背書保證之限額(註五);背書保證最高限額(註六)。
2	遠東資源開發公司	遠東新世紀公司	(註四)	13,566,709	5,708,448	5,708,448	3,546,448	5,708,448	2.80	27,133,417	-	是	-	對單一企業背書保證之限額(註五);背書保證最高限額(註六)。

(接次頁)

(承前頁)

編號	背書保證者公司名稱	被背書保證對象		對單一企業背書保證之額	本期最高背書保證餘額	期末背書保證餘額	實際動支金額	以財產擔保之背書保證金額	累計背書保證金額佔最近期財務報表淨值之比率(%)	背書保證最高限額	屬母公司對子公司背書保證(註十三)	屬子公司對母公司背書保證(註十三)	屬對大陸地區背書保證(註十三)	備註
		公司名稱	關係											
3	遠鼎公司	鼎鼎大飯店公司	(註一)	\$ 3,877,612	\$ 2,173,000	\$ 1,773,000	\$ 1,015,000	\$ 250,000	0.87	\$ 7,755,224	-	-	-	對單一企業背書保證之限額(註五);背書保證最高限額(註六)。
4	遠鴻電機工程公司	遠鼎公司	(註四)	23,600	230,000	-	-	-	-	47,199	-	-	-	對單一企業背書保證之限額(註五);背書保證最高限額(註六)。
5	遠揚建設公司	遠揚營造公司	(註一)	41,033,781	154,300	77,150	77,150	-	0.56	41,033,781	-	-	-	對單一企業背書保證之限額(註九);背書保證最高限額(註九)。
6	PET Far Eastern (Holding) Ltd.	亞東石化(上海)公司	(註一)	101,767,569	1,535,750	1,535,750	163,228	-	0.75	203,535,137	-	-	是	對單一企業背書保證之限額(註十);背書保證最高限額(註十一)。
6	PET Far Eastern (Holding) Ltd.	遠東聯石化(揚州)公司	(註二)	101,767,569	1,191,470	460,725	314,829	-	0.23	203,535,137	-	-	是	對單一企業背書保證之限額(註十);背書保證最高限額(註十一)。
7	Far Eastern Investment (Holding) Ltd.	APG Polytech USA Holdings, Inc.	(註一)	101,767,569	7,166,823	7,166,823	-	-	3.52	203,535,137	-	-	-	對單一企業背書保證之限額(註十);背書保證最高限額(註十一)。
7	Far Eastern Investment (Holding) Ltd.	APG Polytech, LLC	(註一)	101,767,569	2,518,811	2,509,416	878,142	-	1.23	203,535,137	-	-	-	對單一企業背書保證之限額(註十);背書保證最高限額(註十一)。
8	亞東工業(蘇州)公司	遠紡工業(蘇州)公司	(註三)	101,767,569	503,805	-	-	-	-	203,535,137	-	-	是	對單一企業背書保證之限額(註十);背書保證最高限額(註十一)。
9	遠紡織染(蘇州)公司	遠紡工業(蘇州)公司	(註三)	101,767,569	328,020	-	-	-	-	203,535,137	-	-	是	對單一企業背書保證之限額(註十);背書保證最高限額(註十一)。
10	遠東新(中國)投資公司	遠紡工業(上海)公司	(註三)	101,767,569	937,200	-	-	-	-	203,535,137	-	-	是	對單一企業背書保證之限額(註十);背書保證最高限額(註十一)。

註一：子公司。

註二：係按權益法計價之被投資公司。

註三：最終母公司相同。

註四：母公司。

註五：係以該公司最近期經會計師查核後淨值之50%計算。

註六：係以該公司最近期經會計師查核後淨值計算。

註七：係以該公司之最終母公司（遠東新世紀）最近期經會計師查核後淨值之 10%與遠鼎投資公司最近期經會計師查核後淨值之 50%孰低者計算。

註八：係以該公司之最終母公司（遠東新世紀）最近期經會計師查核後淨值之 10%與遠鼎投資公司最近期經會計師查核後淨值孰低者計算。

註九：係以該公司最近期經會計師查核後淨值之三倍計算。

註十：係以該公司之最終母公司（遠東新世紀）最近期經會計師查核後淨值之 50%計算。

註十一：係以該公司之最終母公司（遠東新世紀）最近期經會計師查核後淨值計算。

註十二：累計背書保證金額佔最近期財務報表淨值之比率係依公開發行公司資金貸與及背書保證處理準則之規定計算。

註十三：屬最終母公司對子公司背書保證者、屬子公司對最終母公司背書保證者、屬對大陸地區背書保證者為是。

註十四：遠東新世紀公司大陸子公司關稅保證：亞東工業（蘇州）公司額度為 RMB 8,000 仟元（NTD 35,776 仟元），實際動支數為 RMB 8,000 仟元（NTD 35,776 仟元）；遠東服裝（蘇州）公司額度為 RMB 2,000 仟元（NTD 8,944 仟元），實際動支數為 RMB 2,000 仟元（NTD 8,944 仟元）。

遠東新世紀股份有限公司及子公司

期末持有有價證券情形

民國 107 年 12 月 31 日

附表七

單位：附另予註明者外，  
餘係新台幣仟元

持有有價證券者	有價證券種類及名稱	與有價證券發行人之關係	帳列科目	期末				備註
				股數(仟股/仟單位)	帳面金額	持股比率(%)	公允價值(註八)	
遠東新世紀公司	亞洲水泥公司	(註一)	採用權益法之投資	750,511	\$ 17,937,848	22.33	\$ 25,479,859	質押 19,900 仟股予金融機構 作為借款之擔保品
遠東新世紀公司	遠東百貨公司	(註一)	採用權益法之投資	241,770	4,793,720	17.06	3,795,784	
遠東新世紀公司	東聯化學公司	(註一)	採用權益法之投資	81,216	1,350,914	9.17	2,095,373	
遠東新世紀公司	宏遠興業公司	(註一)	採用權益法之投資	137	1,585	0.03	1,590	
遠東新世紀公司	亞東證券公司	(註一)	採用權益法之投資	140,278	1,956,963	19.65	-	
遠東新世紀公司	太平洋流通投資公司(註六)	(註一)	採用權益法之投資	135,000	1,920,818	16.83	-	
遠東新世紀公司	遠東國際商業銀行	(註一)	採用權益法之投資	85,501	1,024,918	2.62	855,011	
遠東新世紀公司	遠鼎投資公司	(註一)	採用權益法之投資	1,822,822	42,750,905	99.40	-	
遠東新世紀公司	遠東資源開發公司	(註一)	採用權益法之投資	667,242	102,949,679	100.00	-	
遠東新世紀公司	Far Eastern Polytex (Holding) Ltd.	(註一)	採用權益法之投資	135	7,581,955	100.00	-	
遠東新世紀公司	Far Eastern Polychem Industries Ltd.	(註一)	採用權益法之投資	830,815	7,640,463	73.04	-	
遠東新世紀公司	遠通投資公司	(註一)	採用權益法之投資	705,147	8,568,915	100.00	-	
遠東新世紀公司	開元國際投資公司	(註一)	採用權益法之投資	339,966	5,429,289	100.00	-	
遠東新世紀公司	Far Eastern Investment (Holding) Ltd.	(註一)	採用權益法之投資	4,016	22,068,603	100.00	-	
遠東新世紀公司	PET Far Eastern (Holding) Ltd.	(註一)	採用權益法之投資	397	6,157,657	91.95	-	
遠東新世紀公司	亞東石化公司	(註一)	採用權益法之投資	1,561,102	9,183,032	75.56	-	
遠東新世紀公司	遠揚建設公司	(註一)	採用權益法之投資	198,791	8,471,173	65.11	-	
遠東新世紀公司	遠鼎公司	(註一)	採用權益法之投資	186,929	3,194,481	37.13	-	
遠東新世紀公司	安和製衣公司	(註一)	採用權益法之投資	66,346	2,116,908	100.00	-	
遠東新世紀公司	鼎元國際投資公司	(註一)	採用權益法之投資	235,601	3,003,612	100.00	-	
遠東新世紀公司	FEDP (Holding) Ltd.	(註一)	採用權益法之投資	244	921,000	50.43	-	
遠東新世紀公司	高雄富國製衣公司	(註一)	採用權益法之投資	4,000	224,804	100.00	-	
遠東新世紀公司	鼎鼎大飯店公司	(註一)	採用權益法之投資	769	8,333	0.74	-	
遠東新世紀公司	遠東紡織公司	(註一)	採用權益法之投資	100	1,590	100.00	-	
遠鼎投資公司	亞洲水泥公司	(註一)	採用權益法之投資	21,500	703,247	0.64	729,909	
遠鼎投資公司	東聯化學公司	(註一)	採用權益法之投資	70,818	1,354,062	8.00	1,827,096	
遠鼎投資公司	遠東百貨公司	(註一)	採用權益法之投資	23,173	480,286	1.64	363,816	
遠鼎投資公司	宏遠興業公司	(註一)	採用權益法之投資	126,096	1,172,963	25.23	1,462,719	
遠鼎投資公司	遠傳電信公司	(註一)	採用權益法之投資	1,066,658	23,933,864	32.73	81,492,642	質押 11,307 仟股予金融機構 作為借款之擔保品
遠鼎投資公司	Far Eastern Polychem Industries Ltd.	(註一)	採用權益法之投資	306,644	2,820,193	26.96	-	
遠鼎投資公司	Far Eastern Apparel (Holding) Ltd.	(註一)	採用權益法之投資	111	3,558,433	100.00	-	
遠鼎投資公司	大聚化學纖維公司	(註一)	採用權益法之投資	55,563	2,031,256	41.86	-	
遠鼎投資公司	全家福公司	(註一)	採用權益法之投資	24,772	177,127	100.00	-	

(接次頁)

(承前頁)

持有有價證券者	有價證券種類及名稱	與有價證券發行人之關係	帳列科目	期			公允價值(註八)	備註
				股數(仟股/仟單位)	帳面金額	持股比率(%)		
遠鼎投資公司	遠紡實業公司	(註一)	採用權益法之投資	5,000	\$ 155,321	100.00	\$ -	
遠鼎投資公司	裕民貿易公司	(註一)	採用權益法之投資	4,745	71,368	45.50	-	
遠鼎投資公司	遠鼎租賃公司	(註一)	採用權益法之投資	36,706	388,298	46.20	-	
遠鼎投資公司	遠東先進纖維公司	(註一)	採用權益法之投資	91,000	1,175,613	100.00	-	
遠鼎投資公司	亞東創新發展公司	(註一)	採用權益法之投資	48,918	547,742	100.00	-	
遠鼎投資公司	亞東工業氣體公司	(註一)	採用權益法之投資	86,615	1,987,889	35.00	-	
遠鼎投資公司	科德寶遠東公司	(註一)	採用權益法之投資	20,585	446,214	29.80	-	
遠鼎投資公司	亞東證券公司	(註一)	採用權益法之投資	185,247	2,690,905	25.96	-	質押 51,600 仟股予金融機構作為借款之擔保品
遠鼎投資公司	遠鼎公司	(註一)	採用權益法之投資	64,759	1,127,799	12.86	-	質押 10,000 仟股予金融機構作為借款之擔保品
遠鼎投資公司	遠銀國際租賃公司	(註一)	採用權益法之投資	75,268	927,437	16.87	-	
遠鼎投資公司	Oriental Textile (Holding) Ltd.	(註一)	採用權益法之投資	110	7,990,711	100.00	-	
遠鼎投資公司	太平洋流通投資公司(註六)	(註一)	採用權益法之投資	119,653	1,616,208	14.92	-	
遠鼎投資公司	裕元投資公司	(註一)	採用權益法之投資	98,198	632,923	18.96	-	
遠鼎投資公司	遠揚營造工程公司	(註一)	採用權益法之投資	1,490	22,595	1.00	-	
遠鼎投資公司	亞東石化公司	(註一)	採用權益法之投資	107,354	647,199	5.20	-	
遠鼎投資公司	遠東國際商業銀行	(註一)	採用權益法之投資	116,321	1,394,151	3.56	1,163,205	
遠鼎投資公司	中南紡織公司	(註十二)	透過其他綜合損益按公允價值衡量之金融資產—非流動	2,985	81,546	5.27	81,546	
遠鼎投資公司	海外投資公司	—	透過其他綜合損益按公允價值衡量之金融資產—非流動	1,000	6,360	1.11	6,360	
遠鼎投資公司	全球創業投資公司	(註十三)	透過其他綜合損益按公允價值衡量之金融資產—非流動	1,400	10,836	1.16	10,836	
遠鼎投資公司	中加投資發展公司	(註十二)	透過其他綜合損益按公允價值衡量之金融資產—非流動	1,287	9,395	0.80	9,395	
遠鼎投資公司	台灣證券交易所公司	—	透過其他綜合損益按公允價值衡量之金融資產—非流動	1,081	59,208	0.16	59,208	
遠鼎投資公司	亞東證券投資顧問公司	(註九)	透過其他綜合損益按公允價值衡量之金融資產—非流動	1	11	-	11	
遠鼎投資公司	大中票券金融公司	(註十二)	透過其他綜合損益按公允價值衡量之金融資產—非流動	2,254	29,795	0.50	29,795	
遠鼎投資公司	裕民航運公司	(註二)	透過其他綜合損益按公允價值衡量之金融資產—非流動	8,869	286,025	1.05	286,025	
遠鼎投資公司	全權委託投資帳戶(註五)	—	透過損益按公允價值衡量之金融資產—流動	420	9,240	-	9,240	
遠鼎投資公司	華夏	—	透過損益按公允價值衡量之金融資產—流動	135	14,175	-	14,175	
遠鼎投資公司	台化	—	透過損益按公允價值衡量之金融資產—流動	144	18,648	-	18,648	
遠鼎投資公司	台達電	—	透過損益按公允價值衡量之金融資產—流動					

(接次頁)

(承前頁)

持有有價證券者	有價證券種類及名稱	與有價證券發行人之關係	帳列科目	期末				備註
				股數(仟股/仟單位)	帳面金額	持股比率(%)	公允價值(註八)	
遠鼎投資公司	台積電	—	透過損益按公允價值衡量之金融資產—流動	120	\$ 27,060	-	\$ 27,060	
遠鼎投資公司	廣達	—	透過損益按公允價值衡量之金融資產—流動	235	12,385	-	12,385	
遠鼎投資公司	聯發科	—	透過損益按公允價值衡量之金融資產—流動	88	20,196	-	20,196	
遠鼎投資公司	碩邦	—	透過損益按公允價值衡量之金融資產—流動	108	6,696	-	6,696	
Far Eastern Investment (Holding) Ltd.	Filsyn Corporation	(註一)	採用權益法之投資	45,066	-	21.85	-	
Far Eastern Investment (Holding) Ltd.	FETG Investment Antilles N.V.	(註一)	採用權益法之投資	6	35,244	100.00	-	
Far Eastern Investment (Holding) Ltd.	PET Far Eastern (M) Sdn. Bhd.	(註一)	採用權益法之投資	普通股 5,000 特別股 3,000	226,753	50.00	-	
Far Eastern Investment (Holding) Ltd.	Com2B	(註一)	採用權益法之投資	9,000	12,283	20.00	-	
Far Eastern Investment (Holding) Ltd.	Far Eastern Apparel (Vietnam) Ltd.	(註一)	採用權益法之投資	(註七)	1,034,933	100.00	-	
Far Eastern Investment (Holding) Ltd.	Worldwide Polychem (HK) Ltd.	(註一)	採用權益法之投資	2,700	59,327	100.00	-	
Far Eastern Investment (Holding) Ltd.	Opas Fund Segregated Portfolio Company	(註一)	採用權益法之投資	(註七)	1,659	34.00	-	
Far Eastern Investment (Holding) Ltd.	Far Eastern Polytex (Vietnam) Ltd.	(註一)	採用權益法之投資	(註七)	6,788,893	100.00	-	
Far Eastern Investment (Holding) Ltd.	Far Eastern New Apparel (Vietnam) Ltd.	(註一)	採用權益法之投資	(註七)	284,701	100.00	-	
Far Eastern Investment (Holding) Ltd.	Magna View Sdn. Bhd.	(註一)	採用權益法之投資	3,000	189,390	100.00	-	
Far Eastern Investment (Holding) Ltd.	Malaysia Garment Manufactures Pte. Ltd.	(註一)	採用權益法之投資	30	485,716	37.92	-	
Far Eastern Investment (Holding) Ltd.	Catalyst_207 SPC	—	採用權益法之投資	(註七)	526	34.00	-	
Far Eastern Investment (Holding) Ltd.	APG Polytech USA Holdings, Inc	(註一)	採用權益法之投資	-	15,365,656	100.00	-	
Far Eastern Investment (Holding) Ltd.	Catalyst_207 SPC-SP Tranche One	(註一)	採用權益法之投資	4	122,862	25.00	-	
Far Eastern Investment (Holding) Ltd.	Far Eastern International Garments	(註一)	其他非流動負債	59	( 12,652)	41.00	-	
Far Eastern Investment (Holding) Ltd.	Cemtex Apparel Inc.	(註一)	其他非流動負債	90	( 11,740)	50.00	-	

(接次頁)



(承前頁)

持有有價證券者	有價證券種類及名稱	與有價證券發行人之關係	帳列科目	期末				備註
				股數(仟股/仟單位)	帳面金額	持股比例(%)	公允價值(註八)	
Far Eastern Investment (Holding) Ltd.	Opas Fund Segregated Portfolio Tranche C	(註十一)	透過損益按公允價值衡量之金融資產—流動	6	\$ 233,226	-	\$ 233,226	
Far Eastern Investment (Holding) Ltd.	Opas Fund Segregated Portfolio Tranche D	(註十一)	透過損益按公允價值衡量之金融資產—流動	20	614,096	-	614,096	
APG Polytech USA Holdings, Inc	Corpus Christi Polymers LLC	(註十四)	聯合營運個體	(註七)	12,771,297	33.33	-	
APG Polytech USA Holdings, Inc	APG Polytech, LLC	(註一)	採用權益法之投資	(註七)	2,880,211	100.00	-	
Magna View Sdn. Bhd.	PET Far Eastern (M) Sdn. Bhd.	(註一)	採用權益法之投資	普通股 5,000 特別股 3,000	226,753	50.00	-	
鼎元國際投資公司	亞洲水泥公司	(註一)	採用權益法之投資	13,222	472,031	0.39	448,877	
鼎元國際投資公司	遠東百貨公司	(註一)	採用權益法之投資	5,903	124,500	0.42	92,677	
鼎元國際投資公司	宏遠興業公司	(註一)	採用權益法之投資	1,160	9,658	0.23	13,451	
鼎元國際投資公司	東聯化學公司	(註一)	採用權益法之投資	27,365	691,385	3.09	706,030	
鼎元國際投資公司	遠傳電信公司	(註一)	採用權益法之投資	920	42,427	0.03	70,261	
鼎元國際投資公司	太平洋流通投資公司(註六)	(註一)	採用權益法之投資	18,000	237,735	2.24	-	
鼎元國際投資公司	裕鼎實業公司	(註一)	採用權益法之投資	14,159	382,977	13.20	-	
鼎元國際投資公司	遠東國際商業銀行	(註一)	採用權益法之投資	86,435	1,035,713	2.64	864,351	質押 5,000 仟股予金融機構作為借款之擔保品
開元國際投資公司	亞洲水泥公司	(註一)	採用權益法之投資	20,207	711,358	0.60	686,044	
開元國際投資公司	遠傳電信公司	(註一)	採用權益法之投資	34,149	1,160,859	1.05	2,608,986	質押 13,300 仟股予金融機構作為借款之擔保品
開元國際投資公司	東聯化學公司	(註一)	採用權益法之投資	32,473	700,536	3.67	837,808	
開元國際投資公司	遠東百貨公司	(註一)	採用權益法之投資	20,672	572,798	1.46	324,553	
開元國際投資公司	九龍英泥公司	(註一)	採用權益法之投資	1,127	438,159	49.00	438,159	
開元國際投資公司	遠銀國際租賃公司	(註一)	採用權益法之投資	74,970	928,475	16.80	-	
開元國際投資公司	太平洋流通投資公司(註六)	(註一)	採用權益法之投資	18,000	237,936	2.24	-	
開元國際投資公司	遠東國際商業銀行	(註一)	採用權益法之投資	104,936	1,257,628	3.21	1,049,359	
開元國際投資公司	裕民航運公司	(註三)	透過其他綜合損益按公允價值衡量之金融資產—非流動	622	20,060	0.07	20,060	
Far Eastern Polychem Industries Ltd.	遠紡工業(上海)公司	(註一)	採用權益法之投資	(註七)	7,467,365	87.64	-	
Far Eastern Polychem Industries Ltd.	PET Far Eastern (Holding) Ltd.	(註一)	採用權益法之投資	35	541,147	8.05	-	
Far Eastern Polychem Industries Ltd.	FEDP (Holding) Ltd.	(註一)	採用權益法之投資	240	905,294	49.57	-	
Far Eastern Polychem Industries Ltd.	遠紡工業(揚州)公司	(註一)	採用權益法之投資	(註七)	1,395,689	100.00	-	
Far Eastern Polychem Industries Ltd.	Far Eastern Ishizuka Green Pet Corporation	(註一)	採用權益法之投資	3,578	817,095	90.00	-	
Far Eastern Polychem Industries Ltd.	Nippon Parison Co., Ltd	—	透過其他綜合損益按公允價值衡量之金融資產—非流動	4	133,898	10.00	133,898	

(接次頁)

(承前頁)

持有有價證券者	有價證券種類及名稱	與有價證券發行人之關係	帳列科目	期末				備註
				股數(仟股/仟單位)	帳面金額	持股比例(%)	公允價值(註八)	
遠揚建設公司	亞洲水泥公司	(註一)	採用權益法之投資	17,726	\$ 574,816	0.53	\$ 601,802	
遠揚建設公司	遠揚營造工程公司	(註一)	採用權益法之投資	147,413	2,066,690	98.95		
遠揚建設公司	裕民航運公司	(註三)	透過其他綜合損益按公允價值衡量之金融資產—流動	1,590	51,271	0.19	51,271	
Far Eastern Apparel (Holding) Ltd.	遠東服裝(蘇州)公司	(註一)	採用權益法之投資	(註七)	602,005	38.46	-	
Far Eastern Apparel (Holding) Ltd.	遠紡織染(蘇州)公司	(註一)	採用權益法之投資	(註七)	2,772,836	100.00	-	
Far Eastern Apparel (Holding) Ltd.	遠東創新服裝(蘇州)公司	(註一)	採用權益法之投資	(註七)	1,062,411	100.00	-	
Far Eastern Apparel (Holding) Ltd.	Opas Fund Segregated Portfolio Tranche C	(註十一)	透過損益按公允價值衡量之金融資產—流動	5	208,349	-	208,349	
Far Eastern Apparel (Holding) Ltd.	Opas Fund Segregated Portfolio Tranche D	(註十一)	透過損益按公允價值衡量之金融資產—流動	12	368,457	-	368,457	
全家福公司	亞洲水泥公司	(註一)	採用權益法之投資	469	15,336	0.01	15,923	
全家福公司	遠傳電信公司	(註一)	採用權益法之投資	90	6,181	-	6,876	
全家福公司	裕鼎實業公司	(註一)	採用權益法之投資	9	134	0.01	-	
遠揚營造工程公司	遠東建築經理公司	(註一)	採用權益法之投資	450	5,916	9.00	-	
遠揚營造工程公司	裕民航運公司	(註三)	透過其他綜合損益按公允價值衡量之金融資產—流動	746	24,075	0.09	24,075	
遠揚營造工程公司	高雄捷運公司	(註十一)	透過其他綜合損益按公允價值衡量之金融資產—非流動	9,687	45,239	3.48	45,239	
遠揚營造工程公司	亞利預鑄工業公司	(註九)	透過其他綜合損益按公允價值衡量之金融資產—非流動	3,106	7,521	16.03	7,521	
遠揚營造工程公司	德銀遠東台灣基金	(註十一)	透過損益按公允價值衡量之金融資產—流動	2,246	26,237	-	26,237	質押 2,246 仟單位予金融機構作為工程承攬及保固之擔保品
遠揚營造工程公司	聯邦貨幣市場基金	-	透過損益按公允價值衡量之金融資產—流動	3,793	50,001	-	50,001	
FETG Investment Antilles N.V.	Waldorf Services B.V.	(註一)	採用權益法之投資	2	-	100.00	-	註十五
Malaysia Garment Manufactures Pte. Ltd.	Filsyn Corporation	(註一)	採用權益法之投資	20,513	-	9.95	-	
Malaysia Garment Manufactures Pte. Ltd.	PT Malaysia Garment Bintan	(註一)	其他非流動負債	(註七)	( 45)	99.00	-	
安和製衣公司	遠傳電信公司	(註一)	採用權益法之投資	40,818	1,094,243	1.25	3,118,464	質押 9,800 仟股予金融機構作為借款之擔保品
安和製衣公司	亞洲水泥公司	(註一)	採用權益法之投資	6,094	244,111	0.18	206,880	
安和製衣公司	東聯化學公司	(註一)	採用權益法之投資	11,204	271,067	1.26	289,063	
安和製衣公司	遠東百貨公司	(註一)	採用權益法之投資	370	11,402	0.03	5,806	
安和製衣公司	亞東證券公司	(註一)	採用權益法之投資	8,193	110,593	1.15	-	
安和製衣公司	裕鼎實業公司	(註一)	採用權益法之投資	16,808	356,230	15.66	-	
安和製衣公司	太平洋流通投資公司(註六)	(註一)	採用權益法之投資	9,681	133,180	1.21	-	
安和製衣公司	遠鼎投資公司	(註一)	採用權益法之投資	5,502	172,684	0.30	-	
安和製衣公司	遠東國際商業銀行	(註一)	採用權益法之投資	21,524	258,030	0.66	215,237	

(接次頁)

(承前頁)

持有有價證券者	有價證券種類及名稱	與有價證券發行人之關係	帳列科目	期末				備註
				股數(仟股/仟單位)	帳面金額	持股比率(%)	公允價值(註八)	
遠紡實業公司	遠誠人力資源顧問公司	(註一)	採用權益法之投資	745	\$ 13,295	55.19	\$ -	質押 27,215 仟股予金融機構作為借款之擔保品
遠紡實業公司	億東纖維公司	—	透過其他綜合損益按公允價值衡量之金融資產—非流動	3,154	64,496	3.56	64,496	
遠紡實業公司	遠東國際商業銀行	(註一)	採用權益法之投資	4,561	54,684	0.14	45,609	
高雄富國製衣公司	遠傳電信公司	(註一)	採用權益法之投資	520	19,988	0.02	39,728	
遠通投資公司	遠傳電信公司	(註一)	採用權益法之投資	100,237	2,857,287	3.08	7,658,109	
遠通投資公司	遠東百貨公司	(註一)	採用權益法之投資	39,619	1,242,225	2.80	622,011	
遠通投資公司	東聯化學公司	(註一)	採用權益法之投資	49,705	1,727,223	5.61	1,282,399	
遠通投資公司	亞洲水泥公司	(註一)	採用權益法之投資	28,579	1,108,250	0.85	970,271	
遠通投資公司	太平洋流通投資公司(註六)	(註一)	採用權益法之投資	18,000	236,738	2.24	-	
遠通投資公司	遠通電收公司	(註一)	採用權益法之投資	35,934	408,893	11.98	-	
遠通投資公司	亞東工業氣體公司	(註一)	採用權益法之投資	1	29	-	-	
遠通投資公司	Sino Belgium (Holding) Ltd.	(註一)	其他非流動負債	36	(618,616)	90.88	-	
遠通投資公司	科德寶遠東公司	(註一)	採用權益法之投資	1	43	-	-	
遠通投資公司	Malaysia Garment Manufactures Pte. Ltd.	(註一)	採用權益法之投資	10	166,516	13.00	-	
遠通投資公司	遠東國際商業銀行	(註一)	採用權益法之投資	104,726	1,254,944	3.20	1,047,258	
遠通投資公司	鼎慎投資公司	(註十三)	透過其他綜合損益按公允價值衡量之金融資產—非流動	39,600	345,312	18.00	345,312	
遠通投資公司	Bockhold N.V-股票	—	透過其他綜合損益按公允價值衡量之金融資產—非流動	1	172,304	12.51	172,304	
遠通投資公司	全權委託投資帳戶(註五)	—	透過損益按公允價值衡量之金融資產—流動	144	18,648	-	18,648	
遠通投資公司	台達電	—	透過損益按公允價值衡量之金融資產—流動	130	29,314	-	29,314	
遠通投資公司	台積電	—	透過損益按公允價值衡量之金融資產—流動	135	14,175	-	14,175	
遠通投資公司	台化	—	透過損益按公允價值衡量之金融資產—流動	108	6,696	-	6,696	
遠通投資公司	頌邦	—	透過損益按公允價值衡量之金融資產—流動	88	20,196	-	20,196	
遠通投資公司	聯發科	—	透過損益按公允價值衡量之金融資產—流動	425	9,350	-	9,350	
遠通投資公司	華夏	—	透過損益按公允價值衡量之金融資產—流動	235	12,385	-	12,385	
遠通投資公司	廣達	—	透過損益按公允價值衡量之金融資產—流動	(註七)	55,041	100.00	-	
遠東服裝(蘇州)公司	蘇州安和製衣公司	(註一)	採用權益法之投資	(註七)	3,155,093	54.72	-	
PET Far Eastern (Holding) Ltd.	亞東石化(上海)公司	(註一)	採用權益法之投資	(註七)	2,475,596	50.00	-	
PET Far Eastern (Holding) Ltd.	遠東聯石化(揚州)公司	(註一)	採用權益法之投資	(註七)	1,151,560	50.00	-	
PET Far Eastern (Holding) Ltd.	通達氣體工業(揚州)公司	(註一)	採用權益法之投資	(註七)				

(接次頁)

(承前頁)

持有有價證券者	有價證券種類及名稱	與有價證券發行人之關係	帳列科目	期				備註
				股數(仟股/仟單位)	帳面金額	持股比例(%)	公允價值(註八)	
Oriental Textile (Holding) Ltd.	遠紡工業(無錫)公司	(註一)	採用權益法之投資	(註七)	\$ 2,923,834	100.00	\$ -	
Oriental Textile (Holding) Ltd.	亞東工業(蘇州)公司	(註一)	採用權益法之投資	(註七)	5,931,621	100.00	-	
Oriental Textile (Holding) Ltd.	Opas Fund Segregated Portfolio Tranche A	(註十一)	透過損益按公允價值衡量之金融資產-流動	8	264,901	-	264,901	
Oriental Textile (Holding) Ltd.	Opas Fund Segregated Portfolio Tranche D	(註十一)	透過損益按公允價值衡量之金融資產-流動	20	614,096	-	614,096	
FEDP (Holding) Ltd.	遠紡工業(蘇州)公司	(註一)	採用權益法之投資	(註七)	1,606,212	100.00	-	
Far Eastern Polytex (Holding) Ltd.	武漢遠紡新材料公司	(註一)	採用權益法之投資	(註七)	938,185	100.00	-	
Far Eastern Polytex (Holding) Ltd.	遠東服裝(蘇州)公司	(註一)	採用權益法之投資	(註七)	963,271	61.54	-	
Far Eastern Polytex (Holding) Ltd.	遠東新世紀(中國)投資公司	(註一)	採用權益法之投資	(註七)	1,736,289	100.00	-	
Far Eastern Polytex (Holding) Ltd.	遠東儀化石化(揚州)公司	(註一)	採用權益法之投資	(註七)	3,924,119	60.00	-	
遠東新世紀(中國)投資公司	遠紡工業(上海)公司	(註一)	採用權益法之投資	(註七)	1,053,134	12.36	-	
遠東新世紀(中國)投資公司	上海遠資信息技術公司	(註一)	採用權益法之投資	(註七)	58,254	100.00	-	
遠東新世紀(中國)投資公司	亞東石化(上海)公司	(註一)	採用權益法之投資	(註七)	347,821	6.63	-	
遠東新世紀(中國)投資公司	遠鼎實業(上海)公司	(註一)	採用權益法之投資	(註七)	599,593	100.00	-	
Sino Belgium (Holding) Ltd.	中比啤酒(蘇州)公司	(註一)	其他非流動負債	(註七)	(538,013)	100.00	-	
Sino Belgium (Holding) Ltd.	麥氏卡里萊啤酒貿易(上海)公司	(註一)	採用權益法之投資	(註七)	15,300	100.00	-	
亞東石化(上海)公司	上海遠化物流公司	(註一)	採用權益法之投資	(註七)	135,099	100.00	-	
遠紡工業(揚州)公司	嘉實貨幣市場基金	-	透過損益按公允價值衡量之金融資產-流動	752	3,362	-	3,362	
遠東儀化石化(揚州)公司	嘉實貨幣市場基金	-	透過損益按公允價值衡量之金融資產-流動	603,069	2,696,925	-	2,696,925	
遠鼎公司	裕勤科技公司	(註一)	採用權益法之投資	13,992	242,412	100.00	-	
遠鼎公司	鼎鼎聯合行銷公司	(註一)	採用權益法之投資	20,393	218,651	60.00	-	
遠鼎公司	遠東建築經理公司	(註一)	採用權益法之投資	4,550	58,606	91.00	-	
遠鼎公司	YDC (Virgin Islands) Ltd.	(註一)	採用權益法之投資	(註七)	9,035	17.70	-	
遠鼎公司	遠時數位科技公司(原時間軸公司)	(註一)	其他非流動負債	4,995	(22,450)	4.79	-	
遠鼎公司	遠鴻電機工程公司	(註一)	採用權益法之投資	37,000	58,256	100.00	-	
遠鼎公司	亞洲水泥公司	(註一)	採用權益法之投資	5,329	202,491	0.16	180,907	
遠鼎公司	遠傳電信公司	(註一)	採用權益法之投資	4,164	114,968	0.13	318,091	
遠鼎公司	裕元投資公司	(註一)	採用權益法之投資	129,637	1,622,820	25.02	-	質押 119,000 仟股予金融機構作為借款之擔保品
遠鼎公司	裕民貿易公司	(註一)	採用權益法之投資	104	762	1.00	-	
遠鼎公司	裕鼎實業公司	(註一)	採用權益法之投資	2,781	58,545	2.59	-	
遠鼎公司	遠百亞太開發公司	(註一)	採用權益法之投資	10,650	131,964	5.00	-	質押 10,236 仟股予金融機構作為借款之擔保品
遠鼎公司	遠通電收公司	(註一)	採用權益法之投資	44,796	504,286	14.93	-	

(接次頁)

(承前頁)

持有有價證券者	有價證券種類及名稱	與有價證券發行人之關係	帳列科目	期末				備註
				股數(仟股/仟單位)	帳面金額	持股比率(%)	公允價值(註八)	
遠鼎公司	遠東國際商業銀行	(註一)	採用權益法之投資	8,137	\$ 97,567	0.25	\$ 81,367	
遠鼎公司	遠鑫電子票證公司	(註一)	採用權益法之投資	20,418	155,351	20.00	-	
遠鼎公司	鼎鼎大飯店公司	(註一)	採用權益法之投資	102,509	164,987	98.52	-	
遠鼎公司	遠東新世紀公司	(註四)	透過損益按公允價值衡量之金融資產—流動	779	21,745	-	21,745	
鼎鼎聯合行銷公司	遠時數位科技公司(原時間軸公司)	(註一)	其他非流動負債	17	(94)	0.02	-	
鼎鼎聯合行銷公司	遠鑫電子票證公司	(註一)	採用權益法之投資	15,323	116,587	15.01	-	
鼎鼎聯合行銷公司	DDIM (Virgin Islands) Ltd.	(註一)	採用權益法之投資	(註七)	29,847	46.13	-	
鼎鼎聯合行銷公司	太平洋崇光百貨公司	(註十)	透過其他綜合損益按公允價值衡量之金融資產—非流動	1	35	-	35	
鼎鼎聯合行銷公司	德銀台灣貨幣市場基金	(註十一)	透過損益按公允價值衡量之金融資產—流動	3,577	41,782	-	41,782	
遠東建築經理公司	元太外匯	—	透過其他綜合損益按公允價值衡量之金融資產—非流動	480	9,139	4.00	9,139	
遠鴻電機工程公司	DDIM (Virgin Islands) Ltd.	(註一)	採用權益法之投資	(註七)	34,855	53.87	-	
YDC (Virgin Islands) Ltd.	遠鼎信息科技(上海)公司	(註一)	採用權益法之投資	(註七)	297	0.46	-	
YDC (Virgin Islands) Ltd.	遠迅(上海)數碼科技公司	(註一)	採用權益法之投資	(註七)	49,246	100.00	-	
DDIM (Virgin Islands) Ltd.	遠鼎信息科技(上海)公司	(註一)	採用權益法之投資	(註七)	64,345	99.54	-	
裕勤科技公司	宏遠興業公司	(註一)	採用權益法之投資	128	1,224	0.03	1,482	
裕勤科技公司	遠東百貨公司	(註一)	採用權益法之投資	2,764	95,474	0.20	43,393	
裕勤科技公司	亞洲水泥公司	(註一)	採用權益法之投資	61	2,291	-	2,055	
裕勤科技公司	YDC (Virgin Islands) Ltd.	(註一)	採用權益法之投資	(註七)	42,011	82.30	-	
裕勤科技公司	遠東國際商業銀行	(註一)	採用權益法之投資	2,861	34,407	0.09	28,613	
裕勤科技公司	亞東證券投資顧問公司	(註十)	透過其他綜合損益按公允價值衡量之金融資產—非流動	1	11	-	11	
遠通電收公司	遠創智慧公司	(註一)	採用權益法之投資	20,000	149,994	100.00	-	
遠通電收公司	樂富一號不動產投資信託基金	—	透過其他綜合損益按公允價值衡量之金融資產—非流動	30,000	301,500	-	301,500	
遠通電收公司	台灣人壽保險股份有限公司 次順位永續公司債	—	按攤銷後成本衡量之金融資產	4,000	402,800	-	-	質押4,000仟單位予金融機構作為借款之擔保品
遠傳電信公司	新世紀資通公司	(註一)	採用權益法之投資	2,100,000	27,069,715	100.00	-	
遠傳電信公司	全虹公司	(註一)	採用權益法之投資	82,762	995,299	61.63	-	
遠傳電信公司	和宇寬頻公司	(註一)	採用權益法之投資	68,897	863,666	99.99	-	
遠傳電信公司	遠時數位科技公司(原時間軸公司)	(註一)	其他非流動負債	90,014	(405,011)	86.41	-	
遠傳電信公司	遠欣公司	(註一)	採用權益法之投資	2,000	35,243	100.00	-	
遠傳電信公司	Far Eastern Info Service (Holding) Ltd.	(註一)	採用權益法之投資	1	5,023	100.00	-	
遠傳電信公司	全音樂公司	(註一)	採用權益法之投資	2,500	10,559	50.00	-	
遠傳電信公司	遠通電收公司	(註一)	採用權益法之投資	118,251	924,758	39.42	-	
遠傳電信公司	遠鑫電子票證公司	(註一)	採用權益法之投資	30,626	233,080	30.00	-	
遠傳電信公司	鼎鼎聯合行銷公司	(註一)	採用權益法之投資	5,098	54,287	15.00	-	

(接次頁)

(承前頁)

持有有價證券者	有價證券種類及名稱	與有價證券發行人之關係	帳列科目	期末				備註
				股數(仟股/仟單位)	帳面金額	持股比例(%)	公允價值(註八)	
遠傳電信公司	群信行動數位科技公司	(註一)	採用權益法之投資	6,000	\$ -	14.40	\$ -	註十六
遠傳電信公司	本誠創業投資公司	(註十二)	透過其他綜合損益按公允價值衡量之金融資產—非流動	8,850	101,245	11.11	101,245	
遠傳電信公司	中華開發創新加速公司	(註十二)	透過其他綜合損益按公允價值衡量之金融資產—非流動	9,000	90,000	11.32	90,000	
全虹企業公司	德誼數位公司	(註一)	採用權益法之投資	12,866	216,051	70.00	-	
全虹企業公司	鼎漢國際工程顧問公司	(註十二)	透過其他綜合損益按公允價值衡量之金融資產—非流動	1,214	12,190	18.32	12,190	
全虹企業公司	管家婆科技公司	—	透過其他綜合損益按公允價值衡量之金融資產—非流動	161	1,618	0.63	1,618	
新世紀資通公司	新勤公司	(註一)	採用權益法之投資	54,000	86,982	100.00	-	
新世紀資通公司	數聯資安公司	(註一)	採用權益法之投資	10,249	118,958	100.00	-	
新世紀資通公司	數位聯合(開曼)公司	(註一)	採用權益法之投資	10,320	198,197	100.00	-	
新世紀資通公司	遠時數位科技公司(原時間軸公司)	(註一)	其他非流動負債	2,500	(11,247)	2.40	-	
新世紀資通公司	鼎鼎聯合行銷公司	(註一)	採用權益法之投資	1,699	18,096	5.00	-	
新世紀資通公司	Catalyst_207 SPC-SP Tranche One	(註一)	採用權益法之投資	4	123,220	25.00	-	
新世紀資通公司	旭天能源公司	(註一)	採用權益法之投資	16,000	155,316	100.00	-	
新世紀資通公司	Opas Fund Segregated Portfolio Tranche A	(註十一)	透過損益按公允價值衡量之金融資產—流動	13	437,363	-	437,363	
新世紀資通公司	Opas Fund Segregated Portfolio Tranche B	(註十一)	透過損益按公允價值衡量之金融資產—流動	5	145,126	-	145,126	
新世紀資通公司	德銀遠東 DWS 台灣貨幣市場基金	(註十一)	透過損益按公允價值衡量之金融資產—流動	12,877	150,409	-	150,409	
新世紀資通公司	高雄捷運公司	(註十一)	透過其他綜合損益按公允價值衡量之金融資產—非流動	8,858	38,268	3.18	38,268	
新世紀資通公司	金財通商務科技公司	—	透過其他綜合損益按公允價值衡量之金融資產—非流動	450	4,500	3.33	4,500	
新世紀資通公司	Changing.ai Inc.	—	透過其他綜合損益按公允價值衡量之金融資產—非流動	500	30,715	2.50	30,715	
新勤公司	領華企業公司	(註一)	採用權益法之投資	30	241	100.00	-	
新勤公司	遠東新勤公司	(註一)	採用權益法之投資	(註七)	24,823	100.00	-	
新勤公司	新勤香港公司	(註一)	採用權益法之投資	(註七)	2,935	100.00	-	
德誼數位科技公司	霖源科技公司	(註一)	採用權益法之投資	(註七)	51,751	100.00	-	
德誼數位科技公司	鴻邁科技公司	(註一)	採用權益法之投資	(註七)	48,731	100.00	-	
數位聯合(開曼)公司	數聯信息技術(上海)公司	(註一)	採用權益法之投資	(註七)	1,883	-	-	
數位聯合(開曼)公司	TBCASoft, Inc.	—	透過其他綜合損益按公允價值衡量之金融資產—非流動	980	153,575	6.77	153,575	
遠東新勤公司	遠東網絡信息技術(上海)公司	(註一)	採用權益法之投資	(註七)	6,769	58.33	-	
Far Eastern Info Service (Holding) Ltd.	遠東網絡信息技術(上海)公司	(註一)	採用權益法之投資	(註七)	4,836	41.67	-	

註一：採權益法評價之被投資公司。

註二：董事長相同。

註三：最終母公司與該公司董事長相同。

註四：母公司。

註五：係與亞東證券投資顧問公司簽訂全權委託資產管理契約之方式，由受託人自行於集中交易市場買賣。

註六：係於 91 年 9 月 26 日於上海商業銀行信託部設立信託專戶，取得太平洋流通投資公司股權。

註七：係有限公司。

註八：非上市櫃採權益法之長期投資因公允價值無法可靠衡量，故未予揭露。

註九：採權益法評價之被投資公司之子公司。

註十：最終母公司採權益法評價之被投資公司之子公司。

註十一：實質關係人。

註十二：本公司係該公司之法人董事。

註十三：本公司係該公司之法人監察人。

註十四：係聯合營運個體。

註十五：合併公司於 107 年 10 月經股東會決議進行清算該公司，並已於 108 年 1 月 3 日完成清算程序，後續義務將由 FETG Investment Antilles N.V. 承擔。

註十六：群信行動數位科技股份有限公司以 107 年 12 月 31 日為解散日，故合併公司對該公司停止採用權益法，並轉列預計收取之清算退回款至其他流動資產項下。

遠東新世紀股份有限公司及子公司  
 累積買進或賣出同一有價證券之金額達新台幣 3 億元或實收資本額 20% 以上  
 民國 107 年 1 月 1 日至 12 月 31 日

附表八

單位：除另予註明者外，  
餘係新台幣仟元

買賣之公司名稱	有價證券種類及名稱	帳列科目	交易對象	關係	期初		買入		賣出		採權益法認列之變動數	期末		
					股數單位 (仟股/仟單位)	金額	股數單位 (仟股/仟單位)	金額	股數單位 (仟股/仟單位)	金額		股數單位 (仟股/仟單位)	金額	
遠東新世紀公司	亞東石化公司	採用權益法之投資	現金增資	(註一)	1,334,427	\$ 7,492,270	226,675	\$ 2,266,745	-	\$ -	\$ -	(\$ 575,983)	1,561,102	\$ 9,183,032
	Far Eastern Investment (Holding) Ltd.	採用權益法之投資	現金增資	(註一)	1,700	8,736,578	2,316	12,618,685	-	-	-	713,340	4,016	22,068,603
遠揚營造工程公司	華頓平安貨幣市場基金	透過損益按公允價值衡量之金融資產—流動	-	-	16,015	184,005	17,916	206,000	33,931	390,119	390,005	114	-	-
	中信華盈貨幣市場基金	透過損益按公允價值衡量之金融資產—流動	-	-	8,045	88,142	23,889	262,000	31,934	350,379	350,142	237	-	-
	華南永昌麒麟基金	透過損益按公允價值衡量之金融資產—流動	-	-	-	-	26,526	316,000	26,526	316,071	316,000	71	-	-
Far Eastern Investment (Holding) Ltd.	Far Eastern Polytex (Vietnam) Ltd.	採用權益法之投資	現金增資	(註一)	(註二)	USD 162,948	(註二)	USD 70,000	-	-	-	USD (11,919)	(註二)	USD 221,029
	APG Polytech USA Holdings, Inc	採用權益法之投資	現金增資	(註一)	-	-	-	USD 496,467	-	-	-	USD 3,799	-	USD 500,266
	Corpus Christi Polymers LLC	聯合營運個體	現金增資及換股	(註七)	(註二)	-	(註二)	USD 56,467	-	-	USD 56,467 (註八)	-	-	-
	Opas Fund Segregated Portfolio Tranche D	透過損益按公允價值衡量之金融資產—流動	-	(註四)	-	-	20	USD 20,000	-	-	-	USD (7) (註六)	20	USD 19,993
Far Eastern Apparel (Holding) Ltd.	遠東創新服裝(蘇州)公司	採用權益法之投資	現金增資	(註一)	(註二)	-	(註二)	USD 35,000	-	-	-	USD (411)	(註二)	USD 34,589
	Opas Fund Segregated Portfolio Tranche D	透過損益按公允價值衡量之金融資產—流動	-	(註四)	-	-	12	USD 12,000	-	-	-	USD (4) (註六)	12	USD 11,996
Oriental Textile (Holding) Ltd.	Opas Fund Segregated Portfolio Tranche D	透過損益按公允價值衡量之金融資產—流動	-	(註四)	-	-	20	USD 20,000	-	-	-	USD (7) (註六)	20	USD 19,993
遠鼎公司	遠鴻電機工程公司	採用權益法之投資	現金減資	(註一)	85,000	510,638	-	-	48,000	480,000	480,000	27,618	37,000	58,256
APG Polytech USA Holdings, Inc	APG Polytech, LLC	採用權益法之投資	現金增資	(註一)	(註二)	-	(註二)	USD 90,000	-	-	-	USD 3,772	(註二)	USD 93,772
	Corpus Christi Polymers LLC	聯合營運個體	現金增資及換股	(註七)	(註二)	-	(註二)	USD 415,800 (註八)	-	-	-	-	(註二)	USD 415,800
遠通電收公司	樂富一號不動產投資信託基金	透過其他綜合損益按公允價值衡量之金融資產—非流動	-	-	-	-	30,000	300,000	-	-	-	1,500 (註六)	30,000	301,500
	台灣人壽保險股份有限公司次順位永續公司債	按攤銷後成本衡量之金融資產	-	-	-	-	4,000	402,800	-	-	-	-	4,000	402,800

註一：子公司。

註二：係有限公司。

註三：係採權益法評價之被投資公司。

註四：實質關係人。

註五：期初金額係包含追溯適用 IFRS9 調整數(2,663)仟元。

註六：係透過損益按公允價值衡量之金融資產損益或透過其他綜合損益按公允價值衡量之金融資產未實現損益。

註七：係聯合營運個體。

註八：其中 USD56,467 仟元係 APG Polytech USA Holdings, Inc. 發行新股予 Far Eastern Investment (Holding) Ltd. 交換 Far Eastern Investment (Holding) Ltd. 所持有 Corpus Christi Polymers LLC 之股權。



遠東新世紀股份有限公司及子公司  
 取得不動產之金額達新臺幣 3 億元或實收資本額 20% 以上  
 民國 107 年 1 月 1 日至 12 月 31 日

附表九

單位：新台幣仟元

取得不動產之公司	財產名稱	事實發生日	交易金額	價款支付情形	交易對象	關係	交易對象為關係人者，其前次移轉資料				價格決定之參考依據	取得目的及使用情形	其他約定事項
							所有人	與發行人之關係	移轉日期	金額			
新世紀資通公司	新北市板橋區亞東段土地	106.5.4	\$ 1,749,577	已支付 1,749,577 仟元	遠東資源開發公司	兄弟公司	遠東新世紀公司	最終母公司	92.9.2	由最終母公司遠東新世紀公司以分割不動產方式設立之	麗業不動產估價師聯合事務所 瑞普國際不動產估價師事務所 戴德梁行不動產估價師事務所 信義不動產估價師聯合事務所	整合板橋辦公室及為電信機房擴充需要	無

遠東新世紀股份有限公司及子公司  
處分不動產之金額達新臺幣 3 億元或實收資本額 20%以上  
民國 107 年 1 月 1 日至 12 月 31 日

附表十

單位：除另予註明者外  
，為新台幣仟元

處分不動產之公司	財產名稱	事實發生日	原取得日期	帳面金額	交易金額	價款收取情形	處分損益	交易對象	關係	處分目的	價格決定之參考依據	其他約定事項
遠東資源開發公司	新北市板橋區亞東段土地	106.5.4	92.9.2	\$ 1,749,577	\$ 1,749,577	已收取 1,749,577 仟元	-	新世紀資通公司	兄弟公司	供新世紀資通公司新建營業機房及辦公室使用	麗業不動產估價師聯合事務所 瑞普國際不動產估價師事務所 戴德梁行不動產估價師事務所 信義不動產估價師聯合事務所	無

遠東新世紀股份有限公司及子公司  
與關係人進、銷貨之金額達新台幣 1 億元或實收資本額 20% 以上  
民國 107 年 1 月 1 日至 12 月 31 日

附表十一

單位：新台幣仟元

進（銷）貨之公司	交易對象	關係	交易情形				交易條件與一般交易不同之情形及原因		應收（付）票據		應收（付）帳款		備註
			進（銷）貨	金額（仟元）	佔總進（銷）貨之比率（%）	授信期間	單價	授信期間	餘額	佔總應收（付）票據之比率（%）	餘額	佔總應收（付）帳款之比率（%）	
遠東新世紀公司	Far Eastern Apparel (Vietnam) Ltd.	(註一)	銷 貨	(\$ 645,934)	( 1)	依合約約定條件為之	—	—	-	-	\$ 19,386	-	
	遠紡工業（上海）公司	(註一)	銷 貨	( 3,073,971)	( 6)	依合約約定條件為之	—	—	-	-	382,072	6	
	遠東服裝（蘇州）公司	(註一)	銷 貨	( 147,359)	-	依合約約定條件為之	—	—	-	-	20,052	-	
	Worldwide Polychem (HK) Ltd.	(註一)	銷 貨	( 1,645,313)	( 3)	依合約約定條件為之	—	—	-	-	305,085	5	
	Far Eastern Polytex (Vietnam) Ltd.	(註一)	銷 貨	( 350,862)	( 1)	依合約約定條件為之	—	—	-	-	26,711	-	
	遠紡工業（無錫）公司	(註一)	銷 貨	( 292,741)	( 1)	依合約約定條件為之	—	—	-	-	26,801	-	
	Far Eastern Polychem Industries Ltd.	(註一)	銷 貨	( 127,874)	-	依合約約定條件為之	—	—	-	-	40,094	1	
	亞東石化公司	(註一)	進 貨	16,789,714	34	依合約約定條件為之	—	—	-	-	( 1,255,077)	( 40)	
	亞東創新發展公司	(註一)	進 貨	750,610	2	依合約約定條件為之	—	—	-	-	( 71,591)	( 2)	
	Oriental Textile (Holding) Ltd.	(註一)	進 貨	155,490	-	依合約約定條件為之	—	—	-	-	( 20,297)	( 1)	
亞東石化公司	科德寶遠東公司	(註四)	銷 貨	( 259,709)	-	依合約約定條件為之	—	—	-	-	132,056	2	
	宏遠興業公司	(註四)	銷 貨	( 390,542)	( 1)	依合約約定條件為之	—	—	-	-	40,769	1	
	東聯化學公司	(註四)	進 貨	1,899,325	4	依合約約定條件為之	—	—	-	-	( 58,729)	( 2)	
	遠東新世紀公司	(註二)	銷 貨	( 16,789,714)	( 64)	依合約約定條件為之	—	—	-	-	1,255,077	25	
	遠紡工業（上海）公司	(註三)	銷 貨	( 1,316,799)	( 5)	依合約約定條件為之	—	—	-	-	229,051	5	
	Far Eastern Polytex (Vietnam) Ltd.	(註三)	銷 貨	( 2,510,809)	( 10)	依合約約定條件為之	—	—	-	-	1,252,792	25	
	亞東工業氣體公司	(註四)	進 貨	136,966	1	依合約約定條件為之	—	—	-	-	( 15,476)	( 1)	
	遠紡工業（蘇州）公司	(註三)	銷 貨	( 279,940)	( 91)	依合約約定條件為之	—	—	-	-	-	-	
	亞東創新發展公司	(註二)	銷 貨	( 750,610)	( 71)	依合約約定條件為之	—	—	-	-	71,591	79	
	Far Eastern Apparel (Holding) Ltd.	(註三)	銷 貨	( 291,380)	( 4)	依合約約定條件為之	—	—	-	-	89,290	12	
遠紡工業（蘇州）公司	Far Eastern Apparel (Vietnam) Ltd.	(註三)	進 貨	4,242,406	53	依合約約定條件為之	—	—	-	-	( 547,850)	( 40)	
	Far Eastern New Apparel (Vietnam) Ltd.	(註三)	進 貨	388,725	5	依合約約定條件為之	—	—	-	-	( 306,961)	( 23)	
	遠東服裝（蘇州）公司	(註三)	進 貨	865,625	11	依合約約定條件為之	—	—	-	-	( 57,995)	( 4)	
	遠紡織染（蘇州）公司	(註三)	進 貨	2,547,741	32	依合約約定條件為之	—	—	-	-	( 446,028)	( 33)	
	Far Eastern Apparel (Holding) Ltd.	(註三)	銷 貨	( 2,547,741)	( 49)	依合約約定條件為之	—	—	-	-	446,028	46	
	遠東服裝（蘇州）公司	(註三)	銷 貨	( 420,397)	( 8)	依合約約定條件為之	—	—	-	-	117,180	12	
	遠紡工業（上海）公司	(註三)	進 貨	177,793	4	依合約約定條件為之	—	—	-	-	( 21,391)	( 4)	
	遠紡工業（無錫）公司	(註三)	進 貨	336,960	7	依合約約定條件為之	—	—	-	-	( 54,510)	( 10)	

(接次頁)

(承前頁)

進(銷)貨之公司	交易對象	關係	交易情形				交易條件與一般交易不同之情形及原因		應收(付)票據		應收(付)帳款		備註
			進(銷)貨	金額(仟元)	佔總進(銷)貨之比率(%)	授信期間	單價	授信期間	餘額	佔總應收(付)票據之比率(%)	餘額	佔總應收(付)帳款之比率(%)	
Oriental Textile (Holding) Ltd.	遠東新世紀公司	(註二)	銷貨	(\$ 155,490)	( 4)	依合約約定條件為之	—	—	-	-	\$ 20,297	2	
遠紡工業(無錫)公司	遠紡工業(無錫)公司	(註三)	進貨	106,387	2	依合約約定條件為之	—	—	-	-	( 36,319)	( 5)	
	亞東工業(蘇州)公司	(註三)	進貨	4,093,751	98	依合約約定條件為之	—	—	-	-	( 717,329)	( 95)	
Oriental Textile (Holding) Ltd.	遠紡織染(蘇州)公司	(註三)	銷貨	( 336,960)	( 11)	依合約約定條件為之	—	—	-	-	54,510	16	
	Oriental Textile (Holding) Ltd.	(註三)	銷貨	( 106,387)	( 3)	依合約約定條件為之	—	—	-	-	-	10	
亞東工業(蘇州)公司	遠東新世紀公司	(註二)	進貨	292,741	10	依合約約定條件為之	—	—	-	-	( 36,319)	( 18)	
	Oriental Textile (Holding) Ltd.	(註三)	銷貨	( 4,093,751)	( 47)	依合約約定條件為之	—	—	-	-	( 26,801)	( 49)	
Far Eastern Polychem Industries Ltd.	遠紡工業(上海)公司	(註三)	進貨	2,517,762	32	依合約約定條件為之	—	—	-	-	717,329	( 56)	
	遠紡工業(蘇州)公司	(註三)	進貨	279,940	4	依合約約定條件為之	—	—	-	-	( 442,838)	( -)	
Far Eastern Polychem Industries Ltd.	Pet Far Eastern (M) Sdn. Bhd.	(註三)	銷貨	( 978,668)	( 16)	依合約約定條件為之	—	—	-	-	-	31	
	武漢遠紡新材料公司	(註三)	銷貨	( 370,453)	( 6)	依合約約定條件為之	—	—	-	-	223,198	6	
遠紡工業(上海)公司	遠紡工業(上海)公司	(註三)	進貨	5,502,516	90	依合約約定條件為之	—	—	-	-	( 46,673)	( 29)	
	武漢遠紡新材料公司	(註三)	進貨	428,151	7	依合約約定條件為之	—	—	-	-	( 34,495)	( 32)	
Far Eastern Polychem Industries Ltd.	遠東新世紀公司	(註二)	進貨	127,874	2	依合約約定條件為之	—	—	-	-	( 37,487)	( 34)	
	遠紡織染(蘇州)公司	(註三)	銷貨	( 177,793)	( 1)	依合約約定條件為之	—	—	-	-	( 40,094)	( 1)	
亞東石化(上海)公司	Far Eastern Polychem Industries Ltd.	(註三)	銷貨	( 5,502,516)	( 19)	依合約約定條件為之	—	—	-	-	21,391	2	
	武漢遠紡新材料公司	(註三)	銷貨	( 806,250)	( 3)	依合約約定條件為之	—	—	-	-	34,495	16	
亞東石化(上海)公司	亞東工業(蘇州)公司	(註三)	銷貨	( 2,517,762)	( 9)	依合約約定條件為之	—	—	-	-	276,236	16	
	遠東新世紀公司	(註二)	進貨	3,073,971	12	依合約約定條件為之	—	—	-	-	442,838	25	
上海遠化物流公司	亞東石化(上海)公司	(註三)	進貨	8,376,077	31	依合約約定條件為之	—	—	( 268,320)	( 100)	( 382,072)	( 11)	
	亞東石化公司	(註三)	進貨	1,316,799	5	依合約約定條件為之	—	—	-	-	( 557,110)	( 16)	
武漢遠紡新材料公司	武漢遠紡新材料公司	(註三)	進貨	173,475	1	依合約約定條件為之	—	—	-	-	( 229,051)	( 6)	
	遠東聯石化(揚州)公司	(註四)	進貨	207,544	1	依合約約定條件為之	—	—	-	-	( 46,405)	( 1)	
上海遠化物流公司	遠紡工業(上海)公司	(註三)	銷貨	( 8,376,077)	( 43)	依合約約定條件為之	—	—	268,320	29	557,110	100	
	上海遠化物流公司	(註三)	進貨	102,948	1	依合約約定條件為之	—	—	-	-	( 10,433)	( 1)	
武漢遠紡新材料公司	亞東石化(上海)公司	(註三)	銷貨	( 102,948)	( 47)	依合約約定條件為之	—	—	-	-	10,433	23	
	Far Eastern Polychem Industries Ltd.	(註三)	銷貨	( 428,151)	( 28)	依合約約定條件為之	—	—	-	-	-	22	
遠東服裝(蘇州)公司	遠紡工業(上海)公司	(註三)	銷貨	( 173,475)	( 11)	依合約約定條件為之	—	—	-	-	37,487	27	
	遠紡工業(上海)公司	(註三)	進貨	806,250	56	依合約約定條件為之	—	—	-	-	( 46,405)	( 66)	
遠東服裝(蘇州)公司	Far Eastern Polychem Industries Ltd.	(註三)	進貨	370,453	26	依合約約定條件為之	—	—	-	-	( 276,236)	( 11)	
	Far Eastern Apparel (Holding) Ltd.	(註三)	銷貨	( 865,625)	( 31)	依合約約定條件為之	—	—	-	-	( 46,673)	( 17)	
遠東服裝(蘇州)公司	遠紡織染(蘇州)公司	(註三)	進貨	420,397	17	依合約約定條件為之	—	—	-	-	57,995	17	
	遠東新世紀公司	(註二)	進貨	147,359	6	依合約約定條件為之	—	—	-	-	( 117,180)	( 29)	
											( 20,052)	( 5)	

(接次頁)

(承前頁)

進(銷)貨之公司	交易對象	關係	交易情形				交易條件與一般交易不同之情形及原因		應收(付)票據		應收(付)帳款		備註
			進(銷)貨	金額(仟元)	佔總進(銷)貨之比率(%)	授信期間	單價	授信期間	餘額	佔總應收(付)票據之比率(%)	餘額	佔總應收(付)帳款之比率(%)	
遠東先進纖維公司 Pet Far Eastern (M) Sdn. Bhd.	宏遠興業公司 Far Eastern Polychem Industries Ltd.	(註四)	銷貨	(\$ 329,884)	( 14)	依合約約定條件為之	—	—	-	-	\$ 43,505	25	
		(註三)	進貨	978,668	75	依合約約定條件為之	—	—	-	-	( 223,198)	( 71)	
Far Eastern Apparel (Vietnam) Ltd.	Far Eastern Apparel (Holding) Ltd.	(註三)	銷貨	( 4,242,406)	( 88)	依合約約定條件為之	—	—	-	-	547,850	92	
		(註三)	進貨	291,380	7	依合約約定條件為之	—	—	-	-	( 89,290)	( 54)	
	遠東新世紀公司	(註二)	進貨	645,934	15	依合約約定條件為之	—	—	-	-	( 19,386)	( 12)	
	Far Eastern Polytex (Vietnam) Ltd.	(註三)	進貨	234,400	6	依合約約定條件為之	—	—	-	-	( 27,876)	( 16)	
	Far Eastern New Apparel (Vietnam) Ltd.	(註三)	進貨	598,523	14	依合約約定條件為之	—	—	-	-	( 28,387)	( 16)	
	Far Eastern New Apparel (Vietnam) Ltd.	(註三)	銷貨	( 388,725)	( 39)	依合約約定條件為之	—	—	-	-	306,961	90	
	Far Eastern Apparel (Vietnam) Ltd.	(註三)	銷貨	( 598,523)	( 60)	依合約約定條件為之	—	—	-	-	28,387	8	
Far Eastern New Apparel (Vietnam) Ltd.	Far Eastern Polytex (Vietnam) Ltd.	(註三)	進貨	121,596	14	依合約約定條件為之	—	—	-	-	( 24,845)	( 31)	
	Far Eastern Apparel (Vietnam) Ltd.	(註三)	銷貨	( 234,400)	( 33)	依合約約定條件為之	—	—	-	-	27,876	2	
	Far Eastern New Apparel (Vietnam) Ltd.	(註三)	銷貨	( 121,596)	( 17)	依合約約定條件為之	—	—	-	-	24,845	1	
	Worldwide Polychem (HK) Ltd.	(註三)	銷貨	( 559,298)	( 79)	依合約約定條件為之	—	—	-	-	548,772	30	
	遠東新世紀公司	(註二)	進貨	350,862	9	依合約約定條件為之	—	—	-	-	( 26,711)	( 1)	
	亞東石化公司	(註三)	進貨	2,510,809	67	依合約約定條件為之	—	—	-	-	( 1,252,792)	( 31)	
Worldwide Polychem (HK) Ltd.	遠東新世紀公司	(註二)	進貨	1,645,313	75	依合約約定條件為之	—	—	-	-	( 305,085)	( 35)	
	Far Eastern Polytex (Vietnam) Ltd.	(註三)	進貨	559,298	25	依合約約定條件為之	—	—	-	-	( 548,772)	( 63)	
遠揚建設公司	遠揚營造工程公司	(註三)	進貨	378,364	15	依合約約定條件為之	—	—	-	-	( 3,933)	( 1)	
遠揚營造工程公司	亞東預拌混凝土公司	(註五)	進貨	355,884	5	依合約約定條件為之	—	—	-	-	( 118,576)	( 7)	
	亞利預鑄公司	(註五)	進貨	128,948	2	依合約約定條件為之	—	—	-	-	( 4,035)	-	
	遠東百貨公司	(註四)	建造合約收入	( 666,020)	( 10)	依合約約定條件為之	—	—	-	-	25,935	4	
	竹北新世紀購物中心	(註五)	建造合約收入	( 179,183)	( 3)	依合約約定條件為之	—	—	-	-	86,100	14	
	遠揚建設公司	(註三)	建造合約收入	( 527,664)	( 8)	依合約約定條件為之	—	—	-	-	3,933	1	

(接次頁)

(承前頁)

進(銷)貨之公司	交易對象	關係	交易情形				交易條件與一般交易不同之情形及原因		應收(付)票據		應收(付)帳款		備註
			進(銷)貨	金額(仟元)	佔總進(銷)貨之比率(%)	授信期間	單價	授信期間	餘額	佔總應收(付)票據之比率(%)	餘額	佔總應收(付)帳款之比率(%)	
遠傳電信公司	全虹企業公司	(註一)	營業收入	(\$ 299,337)	-	依合約約定條件為之	-	-	-	-	\$ 127,983	2	
	全虹企業公司	(註一)	電信服務成本、行銷費用及進貨	8,657,375	17	依合約約定條件為之	-	-	-	-	( 642,766)	( 4)	
	新世紀資通公司	(註一)	營業收入	( 306,678)	-	依合約約定條件為之	-	-	-	-	700	-	
	新世紀資通公司	(註一)	電信服務成本	2,746,316	6	依合約約定條件為之	-	-	-	-	( 604,199)	( 4)	(註六)
	德誼數位科技公司	(註一)	營業收入	( 179,648)	-	依合約約定條件為之	-	-	-	-	1	-	
	全音樂公司	(註一)	電信服務成本	160,320	-	依合約約定條件為之	-	-	-	-	( 28,817)	( 1)	
	遠時數位科技公司	(註一)	營業收入	( 372,622)	( 1)	依合約約定條件為之	-	-	-	-	9,330	-	
	遠誠人力資源公司	(註一)	勞務費	111,924	1	依合約約定條件為之	-	-	-	-	( 10,196)	-	
新世紀資通公司	遠傳電信公司	(註二)	營業收入	( 2,746,316)	( 25)	依合約約定條件為之	-	-	-	-	604,199	38	(註七)
	遠傳電信公司	(註二)	電信服務成本	306,678	4	依合約約定條件為之	-	-	-	-	( 700)	-	
	和宇寬頻網路公司	(註三)	電信服務成本及租金費	144,738	2	依合約約定條件為之	-	-	-	-	( 20,248)	( 2)	
	領華企業公司	(註三)	電信服務成本	109,806	2	依合約約定條件為之	-	-	-	-	( 1,270)	-	
全虹企業公司	遠傳電信公司	(註二)	營業收入	( 8,657,375)	( 56)	依合約約定條件為之	-	-	-	-	642,766	44	
	遠傳電信公司	(註二)	營業成本	299,337	2	依合約約定條件為之	-	-	-	-	( 127,983)	( 10)	
	鴻邁科技公司	(註一)	營業收入	( 760,687)	( 5)	依合約約定條件為之	-	-	-	-	292,689	20	
和宇寬頻網路公司	新世紀資通公司	(註三)	電信服務收入	( 144,738)	( 25)	依合約約定條件為之	-	-	-	-	20,248	23	
全音樂公司	遠傳電信公司	(註二)	營業收入	( 160,320)	( 95)	依合約約定條件為之	-	-	-	-	28,817	99	
領華企業公司	新世紀資通公司	(註二)	營業收入	( 109,806)	( 100)	依合約約定條件為之	-	-	-	-	1,270	15	
德誼數位科技公司	遠傳電信公司	(註二)	營業成本	179,648	4	依合約約定條件為之	-	-	-	-	( 1)	-	
	霖源科技公司	(註一)	銷貨成本	137,960	3	依合約約定條件為之	-	-	-	-	( 10,804)	( 3)	
	鴻邁科技公司	(註一)	銷貨收入	( 791,458)	( 16)	依合約約定條件為之	-	-	-	-	18,783	4	
遠時數位科技公司	遠傳電信公司	(註二)	營業成本	372,622	16	依合約約定條件為之	-	-	-	-	( 9,330)	( 5)	
霖源科技公司	德誼數位科技公司	(註二)	銷貨收入	( 137,960)	( 21)	依合約約定條件為之	-	-	-	-	10,804	29	
鴻邁科技公司	全虹企業公司	(註二)	營業成本	760,687	46	依合約約定條件為之	-	-	-	-	( 292,689)	( 94)	
	德誼數位科技公司	(註二)	銷貨成本	791,458	48	依合約約定條件為之	-	-	-	-	( 18,783)	( 6)	

註一：子公司。

註二：母公司。

註三：子公司對子公司。

註四：合併公司採權益法評價之被投資公司。

註五：合併公司採權益法評價之被投資公司之子公司。

註六：遠傳電信公司與新世紀資通公司網路相互接駁收入、成本及代收國際電話服務收入係依淨額收付，收付餘額帳列應付關係人款項。

註七：含遠傳電信公司代新世紀資通公司收取國際電話服務收入。

遠東新世紀股份有限公司及子公司  
應收關係人款項達新台幣 1 億元或實收資本額 20% 以上  
民國 107 年 12 月 31 日

附表十二

單位：新台幣仟元

帳列應收款項之公司	交易對象	關係	應收關係人款項餘額	週轉率	逾期應收關係人款項		應收關係人款項 期後收回金額	提列備抵 呆帳金額
					金額	處理方式		
遠東新世紀公司	Worldwide Polychem (HK) Ltd.	(註二)	\$ 305,085	2.73	\$ -	\$ -	\$ 132,568	\$ -
	遠紡工業(上海)公司	(註二)	382,072	7.17	-	-	353,088	-
	科德寶遠東公司	(註五)	132,056	3.96	-	-	132,056	-
亞東石化公司	遠東新世紀公司	(註三)	1,255,077	16.01	-	-	1,255,077	-
	遠紡工業(上海)公司	(註四)	229,051	10.51	-	-	229,051	-
	Far Eastern Polytex (Vietnam) Ltd.	(註四)	1,252,792	4.01	-	-	981,300	-
Far Eastern Polychem Industries Ltd	Pet Far Eastern (M) Sdn. Bhd.	(註四)	223,198	4.58	-	-	218,088	-
Far Eastern Apparel (Vietnam) Ltd.	Far Eastern Apparel (Holding) Ltd.	(註四)	547,850	7.04	-	-	487,104	-
Far Eastern New Apparel (Vietnam) Ltd.	Far Eastern Apparel (Holding) Ltd.	(註四)	306,961	2.53	-	-	283,201	-
Far Eastern Polytex (Vietnam) Ltd.	Worldwide Polychem (HK) Ltd.	(註四)	548,772	2.04	-	-	513,006	-
遠紡工業(上海)公司	武漢遠紡新材料公司	(註四)	276,236	2.62	-	-	80,916	-
	亞東工業(蘇州)公司	(註四)	442,838	10.24	-	-	216,042	-
遠紡織染(蘇州)公司	Far Eastern Apparel (Holding) Ltd.	(註四)	446,028	5.78	-	-	408,438	-
	遠東服裝(蘇州)公司	(註四)	117,180	3.59	-	-	79,934	-
亞東石化(上海)公司	遠紡工業(上海)公司	(註四)	825,430	11.55	-	-	825,430	-
亞東工業(蘇州)公司	Oriental Textile (Holding) Ltd.	(註四)	717,329	6.21	-	-	717,329	-
遠揚建設公司	遠東百貨公司	(註五)	124,644	(註七)	-	-	11,480	-
鼎鼎聯合行銷公司	太平洋崇光百貨公司	(註六)	108,781	(註八)	-	-	9,639	-
遠傳電信公司	全虹企業公司	(註四)	129,585	13.61	-	-	103,161	-
新世紀資通公司	遠傳電信公司	(註四)	8,170,542	(註九)	-	-	332,709	-
全虹企業公司	遠傳電信公司	(註四)	642,766	7.80	-	-	642,766	-
	鴻邁科技公司	(註四)	292,930	4.92	-	-	168,906	-

註一：本表不包括資金貸與關係人所產生之應收款項，該部分之明細，參閱合併財務報表附表五。另本表亦不包括非營業項目產生之其他應收款，該部分之明細，參閱合併財務報表附表四及附表十三。

註二：子公司。

註三：母公司。

註四：最終母公司相同。

註五：合併公司採權益法評價之被投資公司。

註六：合併公司採權益法評價之被投資公司之子公司。

註七：其主要組成項目為租金平穩化之尚未收款金額，故未能計算其週轉率。

註八：主要係點數代收代付之應收款，故未能計算其週轉率。

註九：遠傳電信公司與新世紀資通公司網路相互接駁收入、成本及代收國際及固定網路電話服務收入係依淨額收付，收付餘額分別帳列應收（付）關係人款項，遠傳電信公司代新世紀資通公司收取電信帳單之款項，帳列應收款項，另新世紀資通公司資金貸與遠傳電信公司，帳列其他應收款，故未能計算其週轉率。



遠東新世紀股份有限公司及子公司  
母子公司間業務關係及重要交易往來情形  
民國 107 年 1 月 1 日至 12 月 31 日

附表十三

單位：新台幣仟元

編號 (註一)	交易人名稱	交易往來對象	與交易人之關係(註二)	交易往來情形			
				科目	金額	交易條件 佔合併總營收或 總資產之比率 (註三)	
0	遠東新世紀公司	Worldwide Polychem (HK) Ltd.	1	應收帳款	\$ 305,085	依合約約定之條件為之	-
		Worldwide Polychem (HK) Ltd.	1	銷貨收入	1,645,313	依合約約定之條件為之	1
		遠紡工業(上海)公司	1	銷貨收入	3,073,971	依合約約定之條件為之	1
		遠紡工業(上海)公司	1	應收帳款	382,072	依合約約定之條件為之	-
		遠紡工業(無錫)公司	1	銷貨收入	292,741	依合約約定之條件為之	-
		Far Eastern Apparel (Vietnam) Ltd.	1	銷貨收入	645,934	依合約約定之條件為之	-
		遠東服裝(蘇州)公司	1	銷貨收入	147,359	依合約約定之條件為之	-
		Far Eastern Polychem Industries Ltd.	1	銷貨收入	127,874	依合約約定之條件為之	-
		Far Eastern Polytex (Vietnam) Ltd.	1	銷貨收入	350,862	依合約約定之條件為之	-
		遠東資源開發公司	1	應收利息	50	依合約約定之條件為之	-
		遠東資源開發公司	1	其他應收款	105,000	依合約約定之條件為之	-
		遠東資源開發公司	1	利息收入	1,059	依合約約定之條件為之	-
		1	遠東資源開發公司	開元國際投資公司	3	利息收入	1,700
安和製衣公司	3			其他應收款	200,000	依合約約定之條件為之	-
安和製衣公司	3			利息收入	1,948	依合約約定之條件為之	-
2	遠鼎投資公司	開元國際投資公司	3	利息收入	2,426	依合約約定之條件為之	-
		安和製衣公司	3	利息收入	1,735	依合約約定之條件為之	-
		全家福公司	3	其他應收款	110,000	依合約約定之條件為之	-
		全家福公司	3	利息收入	16	依合約約定之條件為之	-
3	Far Eastern Polychem Industries Ltd.	Pet Far Eastern (M) Sdn. Bhd.	3	應收帳款	223,198	依合約約定之條件為之	-
		Pet Far Eastern (M) Sdn. Bhd.	3	銷貨收入	978,668	依合約約定之條件為之	-
		Far Eastern Investment (Holding) Ltd.	3	利息收入	25,198	依合約約定之條件為之	-
		遠東新世紀(中國)投資公司	3	利息收入	343	依合約約定之條件為之	-
		武漢遠紡新材料公司	3	銷貨收入	370,453	依合約約定之條件為之	-
4	亞東石化公司	遠東新世紀公司	2	應收帳款	1,255,077	依合約約定之條件為之	-
		遠東新世紀公司	2	銷貨收入	16,789,714	依合約約定之條件為之	7
		遠紡工業(上海)公司	3	應收帳款	229,051	依合約約定之條件為之	-
		遠紡工業(上海)公司	3	銷貨收入	1,316,799	依合約約定之條件為之	1
		Far Eastern Polytex (Vietnam) Ltd.	3	應收帳款	1,252,792	依合約約定之條件為之	-
		Far Eastern Polytex (Vietnam) Ltd.	3	銷貨收入	2,510,809	依合約約定之條件為之	1

(接次頁)

(承前頁)

編號 (註一)	交易人名稱	交易往來對象	與交易人之關係(註二)	交易往來情形			
				科目	金額	交易條件	佔合併總營收或 總資產之比率 (註三)
5	Far Eastern Investment (Holding) Ltd.	Oriental Textile (Holding) Ltd.	3	利息收入	\$ 5,541	依合約約定之條件為之	-
		Pet Far Eastern (M) Sdn. Bhd.	3	其他應收款	130,451	依合約約定之條件為之	-
		Pet Far Eastern (M) Sdn. Bhd.	3	應收利息	57,068	依合約約定之條件為之	-
		Far Eastern Apparel (Vietnam) Ltd.	3	其他應收款	76,788	依合約約定之條件為之	-
		Sino Belgium (Holding) Ltd.	3	其他應收款	156,647	依合約約定之條件為之	-
		Sino Belgium (Holding) Ltd.	3	利息收入	4,870	依合約約定之條件為之	-
		遠東新世紀(中國)投資公司	3	其他應收款	1,744,392	依合約約定之條件為之	-
		APG Polytech, LLC	3	利息收入	1,296	依合約約定之條件為之	-
		Far Eastern New Apparel (Vietnam) Ltd.	3	其他應收款	506,798	依合約約定之條件為之	-
		PET Far Eastern (Holding) Ltd.	3	利息收入	146	依合約約定之條件為之	-
6	PET Far Eastern (Holding) Ltd.	遠東新世紀(中國)投資公司	3	利息收入	1,281	依合約約定之條件為之	-
		遠鼎公司	3	利息收入	386	依合約約定之條件為之	-
7	Oriental Textile (Holding) Ltd.	遠東新世紀公司	2	銷貨收入	155,490	依合約約定之條件為之	-
		遠東新世紀(中國)投資公司	3	利息收入	927	依合約約定之條件為之	-
		Far Eastern Investment (Holding) Ltd.	3	其他應收款	628,785	依合約約定之條件為之	-
		Far Eastern Investment (Holding) Ltd.	3	應收利息	2,990	依合約約定之條件為之	-
		Far Eastern Investment (Holding) Ltd.	3	利息收入	27,427	依合約約定之條件為之	-
		Far Eastern Polytex (Vietnam) Ltd.	3	其他應收款	153,575	依合約約定之條件為之	-
		Far Eastern Apparel (Vietnam) Ltd.	3	銷貨收入	291,380	依合約約定之條件為之	-
		Far Eastern Investment (Holding) Ltd.	3	利息收入	15,281	依合約約定之條件為之	-
10	Far Eastern Apparel (Vietnam) Ltd.	Far Eastern Polychem Industries Ltd.	3	利息收入	4,626	依合約約定之條件為之	-
		Far Eastern Apparel (Holding) Ltd.	3	應收帳款	547,850	依合約約定之條件為之	-
11	Far Eastern Polytex (Vietnam) Ltd.	Far Eastern Apparel (Holding) Ltd.	3	銷貨收入	4,242,406	依合約約定之條件為之	2
		Worldwide Polychem (HK) Ltd.	3	應收帳款	548,772	依合約約定之條件為之	-
		Worldwide Polychem (HK) Ltd.	3	銷貨收入	559,298	依合約約定之條件為之	-
		Far Eastern Apparel (Vietnam) Ltd.	3	銷貨收入	234,400	依合約約定之條件為之	-
		Far Eastern New Apparel (Vietnam) Ltd.	3	銷貨收入	121,596	依合約約定之條件為之	-

(接次頁)

(承前頁)

編號 (註一)	交易人名稱	交易往來對象	與交易人之關係(註二)	交易往來情形			
				科目	金額	交易條件	佔合併總營收或 總資產之比率 (註三)
12	Far Eastern New Apparel (Vietnam) Ltd.	Far Eastern Apparel (Holding) Ltd.	3	應收帳款	\$ 306,961	依合約約定之條件為之	-
13	遠紡工業(上海)公司	Far Eastern Apparel (Holding) Ltd.	3	銷貨收入	388,725	依合約約定之條件為之	-
		Far Eastern Apparel (Vietnam) Ltd.	3	加工收入	598,523	依合約約定之條件為之	-
		Far Eastern Polychem Industries Ltd.	3	銷貨收入	5,502,516	依合約約定之條件為之	2
		武漢遠紡新材料公司	3	應收帳款	276,236	依合約約定之條件為之	-
		武漢遠紡新材料公司	3	銷貨收入	806,250	依合約約定之條件為之	-
		亞東石化(上海)公司	3	其他應收款	894,400	依合約約定之條件為之	-
		亞東石化(上海)公司	3	利息收入	54,550	依合約約定之條件為之	-
		遠紡織染(蘇州)公司	3	銷貨收入	177,793	依合約約定之條件為之	-
		亞東工業(蘇州)公司	3	應收帳款	442,838	依合約約定之條件為之	-
		亞東工業(蘇州)公司	3	銷貨收入	2,517,762	依合約約定之條件為之	1
14	遠紡工業(揚州)公司	遠紡工業(蘇州)公司	3	利息收入	333	依合約約定之條件為之	-
		遠紡織染(蘇州)公司	3	利息收入	9,099	依合約約定之條件為之	-
15	遠紡織染(蘇州)公司	Far Eastern Apparel (Holding) Ltd.	3	應收帳款	446,028	依合約約定之條件為之	-
		Far Eastern Apparel (Holding) Ltd.	3	銷貨收入	2,547,741	依合約約定之條件為之	1
		亞東工業(蘇州)公司	3	其他應收款	1,556,998	依合約約定之條件為之	-
		亞東工業(蘇州)公司	3	應收利息	5,052	依合約約定之條件為之	-
		亞東工業(蘇州)公司	3	利息收入	67,085	依合約約定之條件為之	-
		遠紡工業(蘇州)公司	3	利息收入	4,078	依合約約定之條件為之	-
		遠東服裝(蘇州)公司	3	應收帳款	117,180	依合約約定之條件為之	-
		遠東服裝(蘇州)公司	3	銷貨收入	420,397	依合約約定之條件為之	-
		遠東服裝(蘇州)公司	3	其他應收款	40,248	依合約約定之條件為之	-
		遠東服裝(蘇州)公司	3	應收利息	20	依合約約定之條件為之	-
16	蘇州安和製衣公司	遠東服裝(蘇州)公司	3	利息收入	21	依合約約定之條件為之	-
		亞東工業(蘇州)公司	3	利息收入	1,317	依合約約定之條件為之	-
		遠紡工業(上海)公司	3	應收帳款	557,110	依合約約定之條件為之	-
		遠紡工業(上海)公司	3	應收票據	268,320	依合約約定之條件為之	-
		遠紡工業(上海)公司	3	銷貨收入	8,376,077	依合約約定之條件為之	4
17	亞東石化(上海)公司	遠東新世紀(中國)投資公司	3	其他應收款	125,019	依合約約定之條件為之	-
		遠東新世紀(中國)投資公司	3	利息收入	55	依合約約定之條件為之	-
		遠紡工業(上海)公司	3	銷貨收入	336,960	依合約約定之條件為之	-
		遠紡工業(上海)公司	3	銷貨收入	106,387	依合約約定之條件為之	-
18	遠紡工業(無錫)公司	遠紡工業(上海)公司	3	銷貨收入	336,960	依合約約定之條件為之	-
		遠紡工業(上海)公司	3	銷貨收入	106,387	依合約約定之條件為之	-
		遠紡工業(上海)公司	3	銷貨收入	106,387	依合約約定之條件為之	-

(接次頁)

(承前頁)

編號 (註一)	交易人名稱	交易往來對象	與交易人之關係(註二)	交易往來情形			
				科目	金額	交易條件	佔合併總營收或 總資產之比率 (註三)
19	亞東工業(蘇州)公司	Oriental Textile (Holding) Ltd.	3	應收帳款	\$ 717,329	依合約約定之條件為之	-
		Oriental Textile (Holding) Ltd.	3	銷貨收入	4,093,751	依合約約定之條件為之	2
		遠紡工業(蘇州)公司	3	利息收入	15,948	依合約約定之條件為之	-
		中比啤酒(蘇州)公司	3	其他應收款	710,140	依合約約定之條件為之	-
		中比啤酒(蘇州)公司	3	應收利息	2,630	依合約約定之條件為之	-
		中比啤酒(蘇州)公司	3	利息收入	33,108	依合約約定之條件為之	-
		遠紡工業(無錫)公司	3	其他應收款	13	依合約約定之條件為之	-
		遠紡工業(無錫)公司	3	應收利息	13	依合約約定之條件為之	-
		遠紡工業(無錫)公司	3	利息收入	710	依合約約定之條件為之	-
		20	遠紡工業(蘇州)公司	亞東工業(蘇州)公司	3	銷貨收入	279,940
亞東工業(蘇州)公司	3			其他應收款	860,350	依合約約定之條件為之	-
亞東工業(蘇州)公司	3			應收利息	715	依合約約定之條件為之	-
亞東工業(蘇州)公司	3			利息收入	800	依合約約定之條件為之	-
21	遠東服裝(蘇州)公司	亞東工業(蘇州)公司	3	其他應收款	1,087,420	依合約約定之條件為之	-
		亞東工業(蘇州)公司	3	應收利息	4,197	依合約約定之條件為之	-
		亞東工業(蘇州)公司	3	利息收入	38,395	依合約約定之條件為之	-
		Far Eastern Apparel (Holding) Ltd.	3	銷貨收入	865,625	依合約約定之條件為之	-
		遠紡工業(蘇州)公司	3	利息收入	3,159	依合約約定之條件為之	-
22	遠東新世紀(中國)投資公司	亞東石化(上海)公司	3	利息收入	5,351	依合約約定之條件為之	-
		遠紡工業(上海)公司	3	其他應收款	562,676	依合約約定之條件為之	-
		遠紡工業(上海)公司	3	利息收入	12,179	依合約約定之條件為之	-
		亞東工業(蘇州)公司	3	其他應收款	89	依合約約定之條件為之	-
		亞東工業(蘇州)公司	3	利息收入	2,087	依合約約定之條件為之	-
		武漢遠紡新材料公司	3	利息收入	3	依合約約定之條件為之	-
		上海遠化物流公司	3	其他應收款	13,403	依合約約定之條件為之	-
		上海遠化物流公司	3	利息收入	170	依合約約定之條件為之	-
		遠東新世紀公司	2	銷貨收入	750,610	依合約約定之條件為之	-
		24	武漢遠紡新材料公司	Far Eastern Polychem Industries Ltd.	3	銷貨收入	428,151
遠紡工業(上海)公司	3			銷貨收入	173,475	依合約約定之條件為之	-
遠東新世紀(中國)投資公司	3			利息收入	1	依合約約定之條件為之	-
25	FEDP (Holding) Ltd.	Far Eastern Polychem Industries Ltd.	3	利息收入	1,590	依合約約定之條件為之	-
		Far Eastern Investment (Holding) Ltd.	3	利息收入	2,751	依合約約定之條件為之	-

(接次頁)

(承前頁)

編號 (註一)	交易人名稱	交易往來對象	與交易人之關係(註二)	交易往來情形				
				科目	金額	交易條件	佔合併總營收或總資產之比率 (註三)	
26	鼎鼎聯合行銷公司	遠鼎信息科技公司	3	利息收入	\$ 327	依合約約定之條件為之	-	
27	遠紡工業(揚州)公司	遠紡織染(蘇州)公司	3	利息收入	9,099	依合約約定之條件為之	-	
28	遠東創新服裝(蘇州)公司	遠紡織染(蘇州)公司	3	應收利息	1,520	依合約約定之條件為之	-	
		遠紡織染(蘇州)公司	3	利息收入	1,550	依合約約定之條件為之	-	
		遠紡織染(蘇州)公司	3	其他應收款	313,040	依合約約定之條件為之	-	
		亞東工業(蘇州)公司	3	應收利息	2,222	依合約約定之條件為之	-	
		亞東工業(蘇州)公司	3	利息收入	2,265	依合約約定之條件為之	-	
		亞東工業(蘇州)公司	3	其他應收款	447,200	依合約約定之條件為之	-	
29		上海遠化物流公司	亞東石化(上海)公司	3	銷貨收入	102,948	依合約約定之條件為之	-
30		遠鴻電機公司	遠鼎公司	3	利息收入	876	依合約約定之條件為之	-
31		遠通電收公司	遠鼎公司	3	利息收入	54	依合約約定之條件為之	-
32	遠創智慧公司	遠通電收公司	3	利息收入	1,408	依合約約定之條件為之	-	
33	遠誠人力資源顧問公司	遠傳電信公司	3	其他營業收入	160,222	依合約約定之條件為之	-	
34	遠揚營造工程公司	遠揚建設公司	3	建造合約收入	527,664	依合約約定之條件為之	-	
35	遠傳電信公司	新世紀資通公司	3	電信服務收入	306,482	依合約約定之條件為之	-	
		全虹企業公司	3	應收帳款	127,983	依合約約定之條件為之	-	
		全虹企業公司	3	銷貨收入	295,622	依合約約定之條件為之	-	
		德誼數位科技公司	3	銷貨收入	178,524	依合約約定之條件為之	-	
		遠時數位科技公司	3	銷貨收入	360,456	依合約約定之條件為之	-	
36		新世紀資通公司	遠傳電信公司	3	電信服務收入	2,746,262	依合約約定之條件為之	1
			遠傳電信公司	3	其他應收款	8,144,017	依合約約定之條件為之	1
37		全虹企業公司	遠傳電信公司	3	營業收入	530,447	依合約約定之條件為之	-
			遠傳電信公司	3	應收帳款	591,465	依合約約定之條件為之	-
	遠傳電信公司		3	銷貨收入	8,083,660	依合約約定之條件為之	4	
	鴻邁科技公司		3	應收帳款	292,689	依合約約定之條件為之	-	
	鴻邁科技公司		3	銷貨收入	759,816	依合約約定之條件為之	-	
38	德誼數位科技公司		鴻邁科技公司	3	銷貨收入	791,458	依合約約定之條件為之	-
39	霖源科技公司	德誼數位科技公司	3	銷貨收入	137,960	依合約約定之條件為之	-	
40	全音樂公司	遠傳電信公司	3	電信服務收入	160,320	依合約約定之條件為之	-	
41	領華企業公司	新世紀資通公司	3	電信服務收入	109,806	依合約約定之條件為之	-	

註一：母公司及子公司相互間之業務往來資訊應分別於編號欄註明，編號之填寫方法如下：

1. 母公司填 0。
2. 子公司依公司別由阿拉伯數字 1 開始依序編號。

註二：與交易人之關係有以下三種，標示種類即可：

1. 母公司對子公司。

2.子公司對母公司。

3.子公司對子公司。

註三：交易往來金額佔合併總營收或總資產比率之計算，若屬資產負債科目者，以期末餘額佔合併總資產之方式計算；若屬損益科目者，以期末累積金額佔合併總營收之方式計算。

遠東新世紀股份有限公司及子公司  
被投資公司名稱、所在地區...等相關資訊  
民國 107 年 1 月 1 日至 12 月 31 日

附表十四

單位：除另予註明者外，  
係新台幣仟元

投資公司名稱	被投資公司名稱	所在地區	主要營業項目	原始投資金額		期末持有		被投資公司 本期(損)益	本期認列之 投資(損)益	備註	
				本期	期末	股數	比率(%)				帳面金額
遠東新世紀公司	亞洲水泥公司	台灣	水泥製造業務	\$ 2,652,282	\$ 2,652,282	750,511	22.33	\$ 17,937,848	\$ 11,117,094	\$ 1,902,849	採庫藏股法認列
遠東新世紀公司	遠東百貨公司	台灣	百貨買賣等業務	1,254,158	1,254,158	241,770	17.06	4,793,720	1,318,150	224,877	投資(註一)
遠東新世紀公司	東聯化學公司	台灣	石化中間原料	1,176,211	1,176,211	81,216	9.17	1,350,914	1,836,159	166,637	(註一)
遠東新世紀公司	宏遠興業公司	台灣	化學纖維布等產品之製造及代織加工	1,689	1,689	137	0.03	1,585	157,365	47	係含逆流交易之調整(\$1,739)(註一)
遠東新世紀公司	亞東證券公司	台灣	證券經紀、自營及承銷等業務	159,823	159,823	140,278	19.65	1,956,963	46,790	9,194	(註一)
遠東新世紀公司	太平洋流通投資公司(註五)	台灣	各項投資業務	810,000	810,000	135,000	16.83	1,920,818	313,472	52,757	(註一)
遠東新世紀公司	遠東國際商業銀行	台灣	收受存款、辦理放款、保證	805,598	805,598	85,501	2.62	1,024,918	3,524,201	193,807	(註一及十二)
遠東新世紀公司	遠鼎投資公司	台灣	各項投資業務	100,052	100,052	1,822,822	99.40	42,750,905	4,947,757	4,914,870	係含投資性不動產個體及合併差異及側流交易等調整(\$3,200)(註二及八)
遠東新世紀公司	遠東資源開發公司	台灣	不動產租售業及各項開發與都市更新等業務	14,931,733	14,931,733	667,242	100.00	102,949,679	776,892	839,391	係含側流交易之調整\$62,500(註二)
遠東新世紀公司	Far Eastern Polytex (Holding) Ltd.	百慕達群島	各項投資業務	8,384,209	8,384,209	135	100.00	7,581,955	32,311	32,311	(註二)
遠東新世紀公司	Far Eastern Polychem Industries Ltd.	百慕達群島	各項投資業務	7,318,312	7,318,312	830,815	73.04	7,640,463	1,193,063	871,413	(註二)
遠東新世紀公司	遠通投資公司	台灣	各項投資業務	5,850,000	5,850,000	705,147	100.00	8,568,915	687,793	697,699	係含側流交易之調整\$9,905(註二)
遠東新世紀公司	開元國際投資公司	台灣	各項投資業務	999,993	999,993	339,966	100.00	5,429,289	449,290	449,290	(註二)
遠東新世紀公司	Far Eastern Investment (Holding) Ltd.	百慕達群島	各項投資業務	18,452,018	5,833,333	4,016	100.00	22,068,603	464,068	464,068	(註二)
遠東新世紀公司	PET Far Eastern (Holding) Ltd.	百慕達群島	各項投資業務	6,626,110	6,626,110	397	91.95	6,157,657	1,015,901	943,847	係含折額攤銷調整\$9,727(註二)
遠東新世紀公司	亞東石化公司	台灣	石化中間原料	14,697,875	12,431,130	1,561,102	75.56	9,183,032	( 716,742 )	( 571,567 )	係含投資性不動產個體及逆流交易之調整(\$29,997)(註二及八)
遠東新世紀公司	遠揚建設公司	台灣	房地產建設買賣	143,450	143,450	198,791	65.11	8,471,173	743,452	484,062	(註二)
遠東新世紀公司	遠鼎公司	台灣	不動產租賃及觀光旅館業	857,511	857,511	186,929	37.13	3,194,481	164,472	68,561	(註二及九)
遠東新世紀公司	安和製衣公司	台灣	成衣製造及各項投資業務	1,023	1,023	66,346	100.00	2,116,908	244,283	244,386	係含側流交易之調整\$103(註二)

(接次頁)

(承前頁)

投資公司名稱	被投資公司名稱	所在地區	主要營業項目	原始投資金額		期末		持有		被投資公司本期(損)益	本期認列之投資(損)益	備註
				本期	期末	去年	年底	數	比率(%)			
遠東新世紀公司	鼎元國際投資公司	台灣	各項投資業務	\$ 2,000,062	\$ 2,000,062	235,601	100.00	\$ 3,003,612	\$ 321,228	\$ 321,307	係含側流交易之調整\$79(註二)	
遠東新世紀公司	FEDP (Holding) Ltd.	百慕達群島	各項投資業務	676,315	676,315	244	50.43	921,000	1,614,524	814,204	(註二)	
遠東新世紀公司	高雄富國製衣公司	台灣	成衣製造	9,205	9,205	4,000	100.00	224,804	32,653	32,653	(註二)	
遠東新世紀公司	鼎鼎大飯店公司	台灣	飯店業	393,651	393,651	769	0.74	8,333	( 335,855)	( 2,485)	(註二)	
遠東新世紀公司	遠東紡織公司	台灣	紡織產品製造	1,000	1,000	100	100.00	1,590	66	66	(註二)	
遠鼎投資公司	亞洲水泥公司	台灣	水泥製造業務	600,883	587,269	21,500	0.64	703,247	11,117,094		(註一)	
遠鼎投資公司	東聯化學公司	台灣	石化中間原料	1,085,488	1,085,488	70,818	8.00	1,354,062	1,836,159		(註一)	
遠鼎投資公司	遠東百貨公司	台灣	百貨買賣等業務	464,170	454,530	23,173	1.64	480,286	1,318,150		(註一)	
遠鼎投資公司	宏遠興業公司	台灣	化學纖維布等產品之製造及代織加工	470,103	470,103	126,096	25.23	1,172,963	157,365		(註一)	
遠鼎投資公司	遠傳電信公司	台灣	各項行動通訊業務	2,723,598	2,723,598	1,066,658	32.73	23,933,864	9,381,351		(註二)	
遠鼎投資公司	Far Eastern Polychem Industries Ltd.	百慕達群島	各項投資業務	1,392,692	1,392,692	306,644	26.96	2,820,193	1,193,063		(註二)	
遠鼎投資公司	Far Eastern Apparel (Holding) Ltd.	百慕達群島	各項投資業務	2,179,442	2,179,442	111	100.00	3,558,433	171,994		(註二)	
遠鼎投資公司	大聚化學纖維公司	台灣	化纖產品銷售	263,790	263,790	55,563	41.86	2,031,256	364,286		(註一)	
遠鼎投資公司	全家福公司	台灣	紡織品、成衣銷售	387,984	387,984	24,772	100.00	177,127	( 68,162)		(註二)	
遠鼎投資公司	遠紡實業公司	台灣	生產管理諮詢顧問業務	51,671	51,671	5,000	100.00	155,321	10,867		(註二)	
遠鼎投資公司	裕民貿易公司	台灣	各項貿易業務	97,852	97,852	4,745	45.50	71,368	3,047		(註一)	
遠鼎投資公司	遠鼎租賃公司	台灣	房地產建設買賣	319,380	319,380	36,706	46.20	388,298	8,181		(註一)	
遠鼎投資公司	遠東先進纖維公司	台灣	生產尼龍業務	585,000	585,000	91,000	100.00	1,175,613	121,822		(註二)	
遠鼎投資公司	亞東創新發展公司	台灣	醫療器材製造批發、廢棄物之回收再生製造	509,448	338,188	48,918	100.00	547,742	59,320		(註二)	
遠鼎投資公司	亞東工業氣體公司	台灣	工業氣體產銷	504,806	504,806	86,615	35.00	1,987,889	1,652,276		(註一)	
遠鼎投資公司	科德寶遠東公司	台灣	生產不織布業務	144,786	144,786	20,585	29.80	446,214	503,039		(註一)	
遠鼎投資公司	亞東證券公司	台灣	證券經紀、自營及承銷等業務	255,424	255,424	185,247	25.96	2,690,905	46,790		(註一)	
遠鼎投資公司	遠鼎公司	台灣	不動產租賃及觀光旅館業	188,846	188,846	64,759	12.86	1,127,799	164,472		(註二)	
遠鼎投資公司	遠銀國際租賃公司	台灣	各項租賃業務	1,012,057	1,012,057	75,268	16.87	927,437	57,007		(註一)	
遠鼎投資公司	Oriental Textile (Holding) Ltd.	百慕達群島	各項投資業務	7,142,602	7,142,602	110	100.00	7,990,711	146,724		(註二)	
遠鼎投資公司	太平洋流通投資公司(註五)	台灣	各項投資業務	796,491	796,491	119,653	14.92	1,616,208	313,472		(註一)	
遠鼎投資公司	裕元投資公司	台灣	各項投資業務	673,704	673,704	98,198	18.96	632,923	435,943		(註一)	
遠鼎投資公司	遠揚營造工程公司	台灣	土木工程之承攬	14,682	14,682	1,490	1.00	22,595	130,685		(註二)	
遠鼎投資公司	亞東石化公司	台灣	石化中間原料	675,479	519,599	107,354	5.20	647,199	( 716,742)		(註二)	
遠鼎投資公司	遠東國際商業銀行	台灣	收受存款、辦理放款、保證	1,095,981	1,095,981	116,321	3.56	1,394,151	3,524,201		(註一及十二)	
Far Eastern Investment (Holding) Ltd.	Filsyn Corporation	菲律賓	化纖產品	PESO 225,324	PESO 225,324	45,066	21.85	-	-	-	(註一)	
Far Eastern Investment (Holding) Ltd.	FETG Investment Antilles N.V.	荷屬安地列斯群島	各項投資業務	USD 6	USD 6	6	100.00	35,244	( 30,112)		(註二)	
Far Eastern Investment (Holding) Ltd.	PET Far Eastern (M) Sdn. Bhd.	馬來西亞	製瓶廠	MYR 8,000	MYR 8,000	(註三)	50.00	226,753	32,555		(註二)	
Far Eastern Investment (Holding) Ltd.	Com2B	開曼群島	電子商務	USD 3,375	USD 3,375	9,000	20.00	12,283	( 2,489)		(註二)	
Far Eastern Investment (Holding) Ltd.	Far Eastern Apparel (Vietnam) Ltd.	越南	製衣	USD 9,000	USD 9,000	(註四)	100.00	1,034,933	265,551		(註二)	
Far Eastern Investment (Holding) Ltd.	Worldwide Polychem (HK) Ltd.	香港	進出口貿易	USD 3,500	USD 3,500	2,700	100.00	59,327	1,643		(註二)	

(接次頁)



(承前頁)

投資公司名稱	被投資公司名稱	所在地區	主要營業項目	原始投資金額		期末		持有被投資公司股數	帳面金額	本期(損)益	本期認列之投資(損)益	備註
				本期	期末	去年	年底					
Far Eastern Investment (Holding) Ltd.	Opas Fund Segregated Portfolio Company	開曼群島	各項投資業務	USD 51	USD 51	(註四)	34.00	\$ 1,659	\$ -			(註二)
Far Eastern Investment (Holding) Ltd.	Far Eastern Polytex (Vietnam) Ltd.	越南	化纖及紡織產品製造	USD 240,000	USD 170,000	(註四)	100.00	6,788,893	( 359,362)			(註二)
Far Eastern Investment (Holding) Ltd.	Far Eastern New Apparel (Vietnam) Ltd.	越南	成衣製造	USD 18,000	USD 18,000	(註四)	100.00	284,701	29,520			(註二)
Far Eastern Investment (Holding) Ltd.	Magna View Sdn. Bhd.	馬來西亞	各項投資業務	USD 3,465	USD 3,465	3,000	100.00	189,390	16,187			(註二)
Far Eastern Investment (Holding) Ltd.	Malaysia Garment Manufactures Pte. Ltd.	新加坡	成衣製造及各項投資業務	USD 15,849	USD 15,849	30	37.92	485,716	4,739			(註二)
Far Eastern Investment (Holding) Ltd.	Catalyst_207 SPC	開曼群島	各項投資業務	USD 17	USD 17	(註四)	34.00	526	8			(註一)
Far Eastern Investment (Holding) Ltd.	APG Polytech USA Holdings, Inc	美國	各項投資業務	USD 30,000	USD -	4,965	100.00	15,365,656	113,727			(註一)
Far Eastern Investment (Holding) Ltd.	Catalyst_207 SPC-SP Tranche One	開曼群島	各項投資業務	USD 4,000	USD -	4	25.00	122,862	8			(註一)
Far Eastern Investment (Holding) Ltd.	Far Eastern International Garments	菲律賓	針織、梭織成衣生產	USD 1	USD 1	59	41.00	( 12,652)	-			(註二)
Far Eastern Investment (Holding) Ltd.	Cemtex Apparel Inc.	菲律賓	針織、梭織衣代工與銷售	USD 1	USD 1	90	50.00	( 11,740)	-			(註一)
APG Polytech USA Holdings, Inc	Corpus Christi Polymers LLC	美國	石化中間原料及化纖產品製造	USD 415,800	USD -	(註四)	33.33	12,771,297	-			(註十四)
APG Polytech USA Holdings, Inc	APG Polytech, LLC	美國	化纖產品製造	USD 90,000	USD -	(註四)	100.00	2,880,211	113,723			(註二)
Magna View Sdn. Bhd.	PET Far Eastern (M) Sdn. Bhd.	馬來西亞	製瓶廠	MYR 8,000	MYR 8,000	(註三)	50.00	226,753	32,555			(註二)
鼎元國際投資公司	亞洲水泥公司	台灣	水泥製造業務	375,512	375,512	13,222	0.39	472,031	11,117,094			(註一)
鼎元國際投資公司	遠東百貨公司	台灣	百貨買賣等業務	110,306	105,561	5,903	0.42	124,500	1,318,150			(註一)
鼎元國際投資公司	宏遠興業公司	台灣	化學纖維布等產品之製造及代織加工	34,561	34,561	1,160	0.23	9,658	157,365			(註一)
鼎元國際投資公司	東聯化學公司	台灣	石化中間原料	677,665	677,665	27,365	3.09	691,385	1,836,159			(註一)
鼎元國際投資公司	遠傳電信公司	台灣	各項行動通訊業務	38,457	38,457	920	0.03	42,427	9,381,351			(註二)
鼎元國際投資公司	太平洋流通投資公司(註五)	台灣	各項投資業務	90,000	90,000	18,000	2.24	237,735	313,472			(註一)
鼎元國際投資公司	裕鼎實業公司	台灣	百貨買賣等業務	95,624	95,624	14,159	13.20	382,977	171,300			(註一)
鼎元國際投資公司	遠東國際商業銀行	台灣	收受存款、辦理放款、保證	814,399	814,399	86,435	2.64	1,035,713	3,524,201			(註一及十二)
開元國際投資公司	亞洲水泥公司	台灣	水泥製造業務	483,448	483,448	20,207	0.60	711,358	11,117,094			(註一)
開元國際投資公司	遠傳電信公司	台灣	各項行動通訊業務	793,702	793,702	34,149	1.05	1,160,859	9,381,351			(註二)
開元國際投資公司	東聯化學公司	台灣	石化中間原料	742,686	737,170	32,473	3.67	700,536	1,836,159			(註一)
開元國際投資公司	遠東百貨公司	台灣	百貨買賣等業務	519,473	519,473	20,672	1.46	572,798	1,318,150			(註一)
開元國際投資公司	九龍英泥公司	香港	水泥製造業務	226,896	226,896	1,127	49.00	438,159	( 40,249)			(註一)
開元國際投資公司	遠銀國際租賃公司	台灣	各項租賃業務	1,026,489	1,026,489	74,970	16.80	928,475	57,007			(註一)
開元國際投資公司	太平洋流通投資公司(註五)	台灣	各項投資業務	90,000	90,000	18,000	2.24	237,936	313,472			(註一)
開元國際投資公司	遠東國際商業銀行	台灣	收受存款、辦理放款、保證	988,714	988,714	104,936	3.21	1,257,628	3,524,201			(註一及十二)
Far Eastern Polychem Industries Ltd.	PET Far Eastern (Holding) Ltd.	百慕達群島	各項投資業務	USD 17,622	USD 17,622	35	8.05	541,147	1,015,901			(註二)
Far Eastern Polychem Industries Ltd.	FEDP (Holding) Ltd.	百慕達群島	各項投資業務	USD 29,240	USD 29,240	240	49.57	905,294	1,614,524			(註二)
Far Eastern Polychem Industries Ltd.	Far Eastern Ishizuka Green Pet Corporation	日本	再生塑膠樹脂的製造販賣及其製造過程產生之再生廢材加工販賣、一般(產業)廢棄物搬運保管	JPY 2,991,678	JPY 2,991,678	3,578	90.00	817,095	157,008			(註二)

(接次頁)

(承前頁)

投資公司名稱	被投資公司名稱	所在地區	主要營業項目	原始投資金額		期末		持有被投資公司	帳面金額	本期(損)益	本期認列之投資(損)益	備註
				本期	期末	去年年底	股數					
遠揚建設公司	亞洲水泥公司	台灣	水泥製造業務	\$ 216,959	\$ 216,959	17,726	0.53	\$ 574,816	\$ 11,117,094			(註一)
遠揚建設公司	遠揚營造工程公司	台灣	土木工程之承攬	271,587	271,587	147,413	98.95	2,066,115	130,685			(註二)
全家福公司	亞洲水泥公司	台灣	水泥製造業務	16,246	16,246	469	0.01	15,336	11,117,094			(註一)
全家福公司	遠傳電信公司	台灣	各項行動通訊業務	6,353	6,353	90	-	6,181	9,381,351			(註二)
全家福公司	裕鼎實業公司	台灣	百貨買賣等業務	29	29	9	0.01	134	171,300			(註一)
遠揚營造工程公司	遠東建築經理公司	台灣	建築計畫審查與諮詢、工程進度查核及營建管理等業務	3,864	3,864	450	9.00	5,916	4,457			(註二)
FETG Investment Antilles N.V.	Waldorf Services B.V.	荷蘭	各項投資業務	USD -	USD 19	2	100.00	-	( 31,320)			(註十五)
Malaysia Garment Manufactures Pte. Ltd.	Filsyn Corporation	菲律賓	化纖產品	PESO 102,565	PESO 102,565	20,513	9.95	-	-			(註一)
Malaysia Garment Manufactures Pte. Ltd.	PT Malaysia Garment Bintan	印尼	成衣製造	SGD -	SGD -	(註四)	99.00	( 45)	-			(註二)
安和製衣公司	遠傳電信公司	台灣	各項行動通訊業務	748,158	748,158	40,818	1.25	1,094,243	9,381,351			(註二)
安和製衣公司	亞洲水泥公司	台灣	水泥製造業務	206,551	206,551	6,094	0.18	244,111	11,117,094			(註一)
安和製衣公司	東聯化學公司	台灣	石化中間原料	287,121	287,121	11,204	1.26	271,067	1,836,159			(註一)
安和製衣公司	遠東百貨公司	台灣	百貨買賣等業務	10,483	10,483	370	0.03	11,402	1,318,150			(註一)
安和製衣公司	亞東證券公司	台灣	證券經紀、自營及承銷等業務	118,125	118,125	8,193	1.15	110,593	46,790			(註一)
安和製衣公司	裕鼎實業公司	台灣	百貨買賣等業務	111,997	111,997	16,808	15.66	356,230	171,300			(註一)
安和製衣公司	太平洋流通投資公司(註五)	台灣	各項投資業務	67,285	67,285	9,681	1.21	133,180	313,472			(註一)
安和製衣公司	遠鼎投資公司	台灣	各項投資業務	148,994	148,994	5,502	0.30	172,684	4,947,757			(註二)
安和製衣公司	遠東國際商業銀行	台灣	收受存款、辦理放款、保證	202,798	202,798	21,524	0.66	258,030	3,524,201			(註一及十二)
遠紡實業公司	遠誠人力資源顧問公司	台灣	國內就業介紹、人力仲介及接受委託招募	7,214	7,214	745	55.19	13,295	4,285			(註二)
遠紡實業公司	遠東國際商業銀行	台灣	收受存款、辦理放款、保證	42,973	42,973	4,561	0.14	54,684	3,524,201			(註一及十二)
高雄富國製衣公司	遠傳電信公司	台灣	各項行動通訊業務	19,663	19,663	520	0.02	19,988	9,381,351			(註二)
遠通投資公司	遠傳電信公司	台灣	各項行動通訊業務	2,246,035	2,246,035	100,237	3.08	2,857,287	9,381,351			(註二)
遠通投資公司	遠東百貨公司	台灣	百貨買賣等業務	1,159,521	1,159,521	39,619	2.80	1,242,225	1,318,150			(註一)
遠通投資公司	東聯化學公司	台灣	石化中間原料	1,755,017	1,755,017	49,705	5.61	1,727,223	1,836,159			(註一)
遠通投資公司	亞洲水泥公司	台灣	水泥製造業務	888,648	888,648	28,579	0.85	1,108,250	11,117,094			(註一)
遠通投資公司	太平洋流通投資公司(註五)	台灣	各項投資業務	90,000	90,000	18,000	2.24	236,738	313,472			(註一)
遠通投資公司	遠通電收公司	台灣	電子資訊供應服務及電子收費服務	787,104	787,104	35,934	11.98	408,893	235,353			(註二)
遠通投資公司	亞東工業氣體公司	台灣	工業氣體產銷	20	20	1	-	29	1,652,276			(註一)
遠通投資公司	Sino Belgium (Holding) Ltd.	百慕達群島	各項投資業務	2,255,510	2,255,510	36	90.88	( 618,616)	( 23,292)			(註二)
遠通投資公司	科德寶遠東公司	台灣	生產不織布業務	34	34	1	-	43	503,039			(註一)
遠通投資公司	Malaysia Garment Manufactures Pte. Ltd.	新加坡	成衣製造及各項投資業務	SGD 7,354	SGD 7,354	10	13.00	166,516	4,739			(註二)
遠通投資公司	遠東國際商業銀行	台灣	收受存款、辦理放款、保證	986,735	986,735	104,726	3.20	1,254,944	3,524,201			(註一及十二)
遠鼎公司	裕勤科技公司	台灣	電器、精密儀器、電信器材及電子材料批發	100,000	100,000	13,992	100.00	242,412	( 3,219)			(註二)
遠鼎公司	鼎鼎聯合行銷公司	台灣	市場行銷業務	558,000	558,000	20,393	60.00	218,651	26,089			(註二)
遠鼎公司	遠東建築經理公司	台灣	建築計畫審查與諮詢、工程進度查核及營建管理等業務	45,182	45,182	4,550	91.00	58,606	4,457			(註二)

(接次頁)

(承前頁)

投資公司名稱	被投資公司名稱	所在地區	主要營業項目	原始投資金額		期末		持有被投資公司	帳面金額	本期(損)益	本期認列之投資(損)益	備註
				本期	期末	去年	年底					
遠鼎公司	YDC (Virgin Islands) Ltd.	英屬維京群島	各項投資業務	USD 200	USD 200	(註四)	17.70	\$	9,035	\$	171	(註二)
遠鼎公司	遠時數位科技公司(原時間軸公司)	台灣	電子資訊供應服務業	566,896	566,896	4,995	4.79	(	22,450)	(	335,442)	(註二及十一)
遠鼎公司	遠鴻電機工程公司	台灣	企業經營管理顧問、配管工程業、電纜安裝業、自動設備安裝業及各項投資業務	342,701	822,701	37,000	100.00		58,256	(	4,494)	(註二)
遠鼎公司	亞洲水泥公司	台灣	水泥製造業務	136,037	136,037	5,329	0.16		202,491		11,117,094	(註一)
遠鼎公司	遠傳電信公司	台灣	各項行動通訊業務	100,412	100,412	4,164	0.13		114,968		9,381,351	(註二)
遠鼎公司	裕元投資公司	台灣	各項投資業務	411,187	411,187	129,637	25.02		1,622,820		435,943	(註一)
遠鼎公司	裕民貿易公司	台灣	各項貿易業務	787	787	104	1.00		762		3,047	(註一)
遠鼎公司	裕鼎實業公司	台灣	百貨買賣等業務	22,676	22,676	2,781	2.59		58,545		171,300	(註一)
遠鼎公司	遠百亞太開發公司	台灣	一般百貨業	100,000	100,000	10,650	5.00		131,964		152,406	(註一)
遠鼎公司	遠通電收公司	台灣	電子資訊供應服務及電子收費服務	977,650	977,650	44,796	14.93		504,286		235,353	(註二)
遠鼎公司	遠東國際商業銀行	台灣	收受存款、辦理放款、保證	76,665	76,665	8,137	0.25		97,567		3,524,201	(註一及十二)
遠鼎公司	遠鑫電子票證公司	台灣	電子票證業	400,000	400,000	20,418	20.00		155,351	(	244,144)	(註二)
遠鼎公司	鼎鼎大飯店公司	台灣	飯店業	1,645,021	1,645,021	102,509	98.52		164,987	(	335,855)	(註二)
鼎鼎聯合行銷公司	遠時數位科技公司(原時間軸公司)	台灣	電子資訊供應服務業	1,828	1,828	17	0.02	(	94)	(	335,442)	(註二及十一)
鼎鼎聯合行銷公司	遠鑫電子票證公司	台灣	電子票證業	300,200	300,200	15,323	15.01		116,587	(	244,144)	(註二)
鼎鼎聯合行銷公司	DDIM (Virgin Islands) Ltd.	英屬維京群島	各項投資業務	USD 11,000	USD 11,000	(註四)	46.13		29,847	(	10,880)	(註二)
遠鴻電機工程公司	DDIM (Virgin Islands) Ltd.	英屬維京群島	各項投資業務	384,970	384,970	(註四)	53.87		34,855	(	10,880)	(註二)
裕勤科技公司	宏遠興業公司	台灣	化學纖維布等產品之製造及代織加工	2,451	2,451	128	0.03		1,224		157,365	(註一)
裕勤科技公司	遠東百貨公司	台灣	百貨買賣等業務	51,673	51,673	2,764	0.20		95,474		1,318,150	(註一)
裕勤科技公司	亞洲水泥公司	台灣	水泥製造業務	862	862	61	-		2,291		11,117,094	(註一)
裕勤科技公司	YDC (Virgin Islands) Ltd.	英屬維京群島	各項投資業務	USD 930	USD 930	(註四)	82.30		42,011		171	(註二)
裕勤科技公司	遠東國際商業銀行	台灣	收受存款、辦理放款、保證	26,960	26,960	2,861	0.09		34,407		3,524,201	(註一及十二)
遠通電收公司	遠創智慧公司	台灣	人力勞務服務、設備採購與產品銷售代理服務	200,000	200,000	20,000	100.00		149,994		30,805	(註二)
遠傳電信公司	新世紀資通公司	台灣	第一、二類電信事業	22,249,283	22,249,283	2,100,000	100.00		27,069,715		1,964,654	(註二)
遠傳電信公司	全虹公司	台灣	通訊器材及事務機器之裝配製造加工買賣業務	1,305,802	1,305,802	82,762	61.63		995,299		136,561	(註二)
遠傳電信公司	和宇寬頻公司	台灣	第二類電信事業	2,340,472	2,340,472	68,897	99.99		863,666		151,136	(註二)
遠傳電信公司	遠時數位科技公司(原時間軸公司)	台灣	電子資訊供應服務業	886,169	886,169	90,014	86.41	(	405,011)	(	335,442)	(註二及十一)
遠傳電信公司	遠欣公司	台灣	電話客戶服務業務	-	-	2,000	100.00		35,243		12,833	(註二及十)
遠傳電信公司	Far Eastern Info Service (Holding) Ltd.	百慕達群島	國際投資控股業務	92,616	92,616	1	100.00		5,023	(	37,532)	(註二)
遠傳電信公司	全音樂公司	台灣	電子資訊供應服務業	25,000	25,000	2,500	50.00		10,559		2,187	(註二)
遠傳電信公司	安源通訊公司	台灣	第二類電信事業	-	832,038	-	-		-	(	19,602)	(註二及十三)
遠傳電信公司	遠通電收公司	台灣	電子資訊供應服務及電子收費服務	2,542,396	2,542,396	118,251	39.42		924,758		235,353	(註二)
遠傳電信公司	遠鑫電子票證公司	台灣	電子票證業	600,000	600,000	30,626	30.00		233,080		244,144	(註二)
遠傳電信公司	鼎鼎聯合行銷公司	台灣	市場行銷業務	139,500	139,500	5,098	15.00		54,287		26,089	(註二)
遠傳電信公司	群信行動數位科技公司	台灣	電子資訊供應服務業	60,000	60,000	6,000	14.40		-	(	66,405)	(註十六)
全虹企業公司	德誼數位公司	台灣	電子資訊供應服務業	141,750	141,750	12,866	70.00		216,051		84,693	(註二)
新世紀資通公司	新勤公司	台灣	各項投資業務	540,000	540,000	54,000	100.00		86,982	(	52,408)	(註二)

(接次頁)

(承前頁)

投資公司名稱	被投資公司名稱	所在地區	主要營業項目	原始投資金額		期末持		被投資公司本期(損)益	本期認列之投資(損)益	備註
				本期	期末	去年年底	股數			
新世紀資通公司	數聯資安公司	台灣	網際網路資通安全及監控服務	\$ 148,777	\$ 148,777	10,249	100.00	\$ 118,958	\$ 14,868	(註二)
新世紀資通公司	數位聯合(開曼)公司	開曼群島	各項投資業務	317,446	132,406	10,320	100.00	198,197	245	(註二)
新世紀資通公司	遠時數位科技公司(原時間軸公司)	台灣	電子資訊供應服務業	20,000	20,000	2,500	2.40	( 11,247)	( 335,442)	(註二及十一)
新世紀資通公司	鼎鼎聯合行銷公司	台灣	市場行銷業務	46,500	46,500	1,699	5.00	18,096	26,089	(註二)
新世紀資通公司	旭天能源公司	台灣	能源技術服務業	160,000	-	16,000	100.00	155,316	( 4,684)	(註二)
新世紀資通公司	Catalyst_207 SPC-SP Tranche One	開曼群島	各項投資業務	123,220	-	4	25.00	123,220	8	(註一)
新勤公司	領華企業公司	香港	電信服務	125	125	30	100.00	241	16	(註二)
新勤公司	遠東新勤公司	英屬維京群島	各項投資業務	330,598	330,598	(註四)	100.00	24,823	( 52,865)	(註二)
新勤公司	新勤香港公司	香港	各項投資業務	3,051	3,051	(註四)	100.00	2,935	70	(註二)
德誼數位科技公司	霖源科技公司	台灣	電信器材批發及零售業	10,000	10,000	(註四)	100.00	51,751	10,075	(註二)
德誼數位科技公司	鴻邁科技公司	台灣	電信器材批發及零售業	10,000	10,000	(註四)	100.00	48,731	50,105	(註二)

註一：採權益法評價之被投資公司。

註二：子公司。

註三：係包括普通股 5,000 仟股及特別股 3,000 仟股。

註四：係有限公司。

註五：係於 91 年 9 月 26 日於上海商業銀行信託部設立信託專戶，透過信託方式取得太平洋流通投資公司之股權。

註六：股數係仟股。

註七：大陸被投資公司相關資訊請參閱附表十五。

註八：依照證交所 IFRSs 問答集規定，集團合併下該不動產列為不動產、廠房及設備，而於母公司個體財報下列為投資性不動產，其個體及合併差異係透過採用權益法之投資及投資損益調整。

註九：係調整遠鼎公司持有遠東新世紀公司股票及側流交易之調整 7,492 仟元之影響。

註十：該公司於 105 年度減資退還股款超過原始投資金額，故本年年底投資金額以 0 表達。

註十一：106 年 8 月 1 日時間軸公司與亞東電子商務公司合併，以時間軸公司為存續公司，亞東電子商務公司為消滅公司，合併後存續公司名稱變更為遠時數位科技股份有限公司。

註十二：本期認列之投資損益係含取得成本與淨值之差額調整。

註十三：107 年 6 月 30 日遠傳電信公司與安源通訊公司簡易合併，以遠傳電信公司為存續公司，安源通訊公司為消滅公司。

註十四：係聯合營運個體。

註十五：合併公司於 107 年 10 月經股東會決議進行清算該公司，並已於 108 年 1 月 3 日完成清算程序，後續義務將由 FETG Investment Antilles N.V. 承擔。

註十六：群信行動數位科技股份有限公司以 107 年 12 月 31 日為解散日，故合併公司對該公司停止採用權益法，並轉列預計收取之清算退回款至其他流動資產項下。

遠東新世紀股份有限公司及子公司

大陸投資資訊

民國 107 年 1 月 1 日至 12 月 31 日

附表十五

單位：新台幣仟元

大陸被投資公司名稱	主要營業項目	實收資本額	投資方式 (註一)	本期期初自 台灣匯出累積 投資金額	本期匯出或收回投資金額		本期期末自 台灣匯出累積 投資金額	被投資公司 本期(損)益	本公司直接或 間接投資之 持股比例	本期認列 投資損益 (註二)	期末投資 帳面價值 (註三)	截至本期止已 匯回投資收益 (股利匯回)	備註
					匯出	收回							
遠紡工業(上海)公司	聚酯棉、聚酯絲、聚酯棉條、 固態聚合瓶胚、加工絲、紡 紗、針織布、梭織布、針織 成衣、梭織成衣製造與銷售	\$ 8,409,146	2	\$ 3,700,967	\$ -	\$ -	\$ 3,700,967	\$ 327,776	100.00	\$ 327,776	\$ 8,520,499	\$ 853,493	註四及五
遠東服裝(蘇州)公司	從事紡織或鉤針織之衣著及 服飾附屬品、非紡織或非鉤 針織之衣著及附屬品、其他 紡織製成品之產銷業務	914,869	2	1,010,901	-	-	1,010,901	73,134	100.00	73,134	1,565,276	233,172	註六及七
遠東創新服裝(蘇州)公司	從事紡織或鉤針織之衣著及 服飾附屬品、非紡織或非鉤 針織之衣著及附屬品、其他 紡織製成品之產銷業務	1,062,630	3	-	-	-	-	( 223)	100.00	( 223)	1,062,411	-	
遠紡工業(無錫)公司	從事經營精梳棉紗、CVC混 紡紗、T/C混紡紗、SUPN 紗、梭織布，本色、印花、 染色、漂白梭織布之產銷業 務	2,153,136	2	2,018,430	-	-	2,018,430	69,735	100.00	69,735	2,923,834	313,458	註八及九
亞東石化(上海)公司	從事生產和銷售純對苯二甲 酸(PTA)及其相關的後加 工產品	8,020,932	2	3,791,007	-	-	3,791,007	692,647	61.35	424,940	3,502,914	1,064,005	註十
遠紡織染(蘇州)公司	從事生產與銷售高檔織物面 料的織染及後整理加工、工 程用特種紡織品工業用布 及銷售上述產品製造過程 中所生次級品及廢料	1,651,389	2	1,342,854	-	-	1,342,854	34,885	100.00	34,885	2,772,836	159,799	註八及十八
遠紡工業(蘇州)公司	從事經營聚酯切片、聚酯半延 伸絲、聚酯全延伸絲、聚酯 加工絲及工業用絲之產銷 業務	1,763,621	2	1,765,319	-	-	1,765,319	1,606,477	100.00	1,606,477	1,606,212	-	註十一

(接次頁)

(承前頁)

大陸被投資公司名稱	主要營業項目	實收資本額	投資方式 (註一)	本期期初自 台灣匯出累積 投資金額	本期匯出或收回投資金額		本期期末自 台灣匯出累積 投資金額	被投資公司 本期(損)益	本公司直接或 間接投資之 持股比例	本期認列 投資損益 (註二)	期末投資 帳面價值 (註三)	截至本期止已 匯回投資收益 (股利匯回)	備註
					匯出	收回							
武漢遠紡新材料公司	聚酯切片、膠片、瓶胚、成衣及配套後的加工產品生產與銷售	\$ 764,925	2	\$ 724,110	\$ -	\$ -	\$ 724,110	\$ 3,234	100.00	\$ 3,234	\$ 938,185	\$ -	
亞東工業(蘇州)公司	從事固態聚合、工業用布及相關產品之產銷業務	4,896,154	2	4,957,248	-	-	4,957,248	231,958	100.00	231,958	5,931,621	-	註八
遠東新世紀(中國)投資公司	投資、諮詢、外匯、產銷、財務等服務	2,775,688	2	2,795,325	-	-	2,795,325	( 3,943)	100.00	( 3,943)	1,736,289	-	
中比啤酒(蘇州)公司	啤酒技術研發、發展、諮詢、生產、銷售等相關附屬產品及服務	1,704,539	2	1,763,952	-	-	1,763,952	( 31,572)	100.00	( 31,572)	( 538,013)	-	註十二
麥氏卡里萊啤酒貿易(上海)公司	啤酒銷售	350,633	2	231,475	-	-	231,475	17,043	100.00	17,043	15,300	-	註十二
遠東儀化石化(揚州)公司	生產銷售二甲苯衍生物及純對苯二甲酸	6,499,387	2	4,181,323	-	-	4,181,323	406	60.00	243	3,924,119	-	
遠紡工業(揚州)公司	生產聚對苯二甲酸乙二醇酯切片	1,381,411	2	1,436,190	-	-	1,436,190	( 1,984)	100.00	( 1,984)	1,395,689	-	
遠東聯石化(揚州)公司	銷售精對苯二甲酸、聚酯切片	3,649,646	2	1,962,908	-	-	1,962,908	1,048,333	50.00	524,166	2,475,596	-	
上海遠資信息技術公司	軟體研發、設備維護、諮詢服務	56,839	3	-	-	-	-	( 2,426)	100.00	( 2,426)	58,254	-	
上海遠化物流公司	普通貨運、貨物專用運輸、運輸代理等	84,968	3	-	-	-	-	4,619	100.00	4,619	135,099	-	
蘇州安和製衣公司	生產、加工、銷售、針織、紡織原料服裝	4,472	3	-	-	-	-	1,319	100.00	1,319	55,041	-	
遠鼎實業(上海)公司	化工產品與機械設備之批發、計算機軟體及網路技術之設計開發等	1,144,832	3	-	-	-	-	( 104,231)	100.00	( 104,231)	599,593	-	
通達氣體工業(揚州)公司	倉儲液態及氣態氧氣、氮氣及氫氣等	1,840,112	2	1,020,489	-	-	1,020,489	209,641	50.00	104,821	1,151,560	-	

(接次頁)

(承前頁)

大陸被投資公司名稱	主要營業項目	實收資本額	投資方式 (註一)	本期期初自 台灣匯出累積 投資金額	本期匯出或收回投資金額		本期期末自 台灣匯出累積 投資金額	被投資公司 本期(損)益	本公司直接或 間接投資之 持股比例	本期認列 投資損益 (註二)	期末投資 帳面價值 (註三)	截至本期止已 匯回投資收益 (股利匯回)	備註
					匯出	收回							
遠鼎信息科技(上海)公司	計算機軟體及網路技術設計 及開發	\$ 673,699	2	\$ 598,270	\$ -	\$ -	\$ 598,270	(\$ 10,893)	100.00	(\$ 10,893)	\$ 64,642	\$ -	註十三
遠迅(上海)數碼科技公司	智能控制設備及安全技術防 範產品及相關配套件的設 計、生產、安裝和測試等	29,244	2	24,220	-	-	24,220	254	100.00	254	49,246	-	註十四
數聯信息技術(上海)公司	計算機軟件及系統之設計、研 發、安裝及維護等	95,217	2	95,217	-	-	95,217	( 274)	100.00	( 274)	1,883	-	註十六
遠東新世紀信息技術(北京) 公司	電子資訊供應服務業	353,223	2	316,365	-	-	316,365	( 1,035)	90.52	( 937)	-	-	註十七
遠東網絡信息技術(上海) 公司	電腦軟體服務、資料處理服務 及網路資訊供應服務業務	184,290	2	200,119	-	-	200,119	( 90,103)	100.00	( 90,103)	11,605	-	註十五

公 司 名 稱	本期期末累計自台灣匯出 赴大陸地區投資金額	經 濟 部 投 審 會 核 准 投 資 金 額	依經濟部投審會規定 赴大陸地區投資限額
遠東新世紀公司(註十九及二十)	\$ 20,655,177	\$ 23,734,395	\$ -

註一：投資方式區分為下列三種：

1. 直接赴大陸地區從事投資。
2. 透過第三地區公司再投資大陸。第三地區公司分別為 Far Eastern Polychem Industries Ltd.、PET Far Eastern (Holding) Ltd.、Far Eastern Apparel (Holding) Ltd.、Oriental Textile (Holding) Ltd.、FEDP (Holding) Ltd.、Far Eastern Polytex (Holding) Ltd.、Sino Belgium (Holding) Ltd.、YDC (Virgin Islands) Ltd.、DDIM (Virgin Islands) Ltd.、Far Eastern Info Service (Holding) Ltd.、數位聯合(開曼)公司及遠東新勤公司。
3. 其他方式。

註二：本期認列投資損益欄中，投資損益認列基礎分為下列四種：

1. 經與中華民國會計師事務所所有合作關係之國際性會計事務所查核簽證之財務報表：遠紡工業(上海)公司、遠東服裝(蘇州)公司、遠紡工業(無錫)公司、亞東石化(上海)公司、遠紡織染(蘇州)公司、遠紡工業(蘇州)公司、武漢遠紡新材料公司、亞東工業(蘇州)公司、遠東聯石化(揚州)公司及通達工業氣體(揚州)公司。
2. 經台灣母公司簽證會計師事務所查核簽證之財務報表：數聯信息技術(上海)公司。
3. 其他：遠東新世紀(中國)投資公司、中比啤酒(蘇州)公司、麥氏卡里萊啤酒貿易(上海)公司、遠紡工業(揚州)公司、遠東儀化石化(揚州)公司、上海遠資信息技術公司、上海遠化物流公司、蘇州安和製衣公司、遠鼎實業(上海)公司、遠鼎信息科技(上海)公司、遠迅(上海)數碼科技公司及遠東創新服裝(蘇州)公司。
4. 未經會計師查核之財務報表：遠東網絡信息技術(上海)公司及遠東新世紀信息技術(北京)公司。

註三：本期認列之長期投資期末帳面金額。

註四：期初及期末自台灣匯出累積投資金額 3,700,967 仟元中，母公司所匯出 3,134,807 仟元，餘係子公司遠鼎投資公司所匯出之款項。

註五：截至本期止已匯回投資收益係子公司 Far Eastern Polychem Industries Ltd. 歷年發放現金股利中，母公司及子公司遠鼎投資公司實際收取之金額。

註六：期初及期末自台灣匯出累積投資金額 1,010,901 仟元中，母公司所匯出 509,725 元，餘係子公司遠鼎投資公司所匯出之款項。

註七：截至本期止已匯回投資收益係子公司遠東服裝(蘇州)公司透過子公司 Far Eastern Polytex (Holding) Ltd. 及子公司 Far Eastern Apparel (Holding) Ltd. 匯回之股利。

註八： 期初及期末自台灣匯出累積投資金額係子公司遠鼎投資公司所匯出之款項。

註九： 截至本期止已匯回投資收益係子公司遠紡工業（無錫）公司透過子公司 Oriental Textile (Holding) Ltd.匯回之股利。

註十： 截至本期止已匯回投資收益係子公司亞東石化（上海）公司透過子公司 PET Far Eastern (Holding) Ltd.及子公司 Far Eastern Polytex (Holding) Ltd.匯回之股利。

註十一： 期初及期末自台灣匯出累積投資金額 1,765,319 仟元中，母公司所匯出 1,099,293 仟元，餘係子公司遠鼎投資公司及遠通投資公司所匯出之款項。

註十二： 期初及期末自台灣匯出累積投資金額係子公司遠通投資公司所匯出之款項。

註十三： 期初及期末自台灣匯出累積投資金額係子公司裕勤科技公司、遠鴻電機工程公司及鼎鼎行銷公司所匯出之款項。

註十四： 期初及期末自台灣匯出累積投資金額係子公司裕勤科技公司所匯出之款項。

註十五： 期初及期末自台灣匯出累積投資金額係子公司遠傳電信公司所匯出之款項。

註十六： 期初及期末自台灣匯出累積投資金額係子公司新世紀資通公司所匯出之款項。

註十七： 該投資項目已於 107 年 2 月 9 日經當地政府核准解散。

註十八： 截至本期止已匯回投資收益係子公司遠紡織染（蘇州）公司透過子公司 Far Eastern Apparel (Holding) Ltd.匯回之股利。

註十九： 經濟部投審會核准投資金額中包含 USD 771,755 仟元及投審會核准第三地子公司 Far Eastern Polytex (Holding) Ltd.以自有人民幣 RMB 6,695 仟元投資金額，係按期末匯率 USD：30.715 及 RMB：4.472 計算。

註二十： 母公司獲經濟部工業局核發工知字第 10620430940 號企業營運總部認證書，依「在大陸地區從事投資或技術合作審查原則」規定，母公司對大陸投資累計金額無上限之限制。

註二一： 實收資本額係按期末匯率 RMB4.472 換算。



遠東新世紀股份有限公司及子公司  
大陸投資資訊－投資方式說明  
民國 107 年 1 月 1 日至 12 月 31 日

附表十五之一

單位：美金仟元

大陸被投資公司名稱	經濟部投資審議委員會核准				投資方式				
	投資公司	日期	函號	經由第三地區再投資之公司	投資金額 (USD)	自有資金	第三地區公司以盈餘轉增資 (USD)	由第三地區公司融資再投資 (USD)	以第三地區公司之自有資金投資 (USD)
遠紡工業(上海)公司	母公司	85.07.09	經投審(85)二字第 84015136 號	Far Eastern Polychem Industries Ltd.	\$ 6,000	\$ 6,000			
	遠鼎投資公司			Far Eastern Polychem Industries Ltd.	24,000	24,000			
	母公司	93.12.29	經審二字第 093032400 號	Far Eastern Polychem Industries Ltd.	1,712		\$ 1,712		
	母公司	93.12.30	經審二字第 093032090 號	Far Eastern Polychem Industries Ltd.	1,540			\$ 1,540	
	母公司	93.11.03	經審二字第 093032240 號	Far Eastern Polychem Industries Ltd.	3,879		3,879		
	遠鼎投資公司	93.12.29	經審二字第 093032402 號	Far Eastern Polychem Industries Ltd.	7,014		7,014		
	遠鼎投資公司	93.11.02	經審二字第 093032239 號	Far Eastern Polychem Industries Ltd.	15,898		15,898		
	遠鼎投資公司	93.12.29	經審二字第 093032089 號	Far Eastern Polychem Industries Ltd.	6,313			6,313	
	母公司	95.11.01	經審二字第 09500287850 號	Far Eastern Polychem Industries Ltd.	31,779	31,779			
	母公司	97.06.27	經審二字第 09700163440 號	Far Eastern Polychem Industries Ltd.	56,000	56,000			
	母公司	97.04.18	經審二字第 09700045490 號	Far Eastern Polychem Industries Ltd.	4,800	4,800			
					8,198 (註五)				
	母公司	99.04.19	經審二字第 09900142680 號(註四)	Far Eastern Polychem Industries Ltd.	11,500	11,500			
遠東服裝(蘇州)公司	遠鼎投資公司	85.10.16	經投審(85)二字第 85016219 號	Far Eastern Apparel (Holding) Ltd.	10,000	10,000			
	遠鼎投資公司	92.10.30	經審二字第 092033299 號	Far Eastern Apparel (Holding) Ltd.	5,000	5,000			
	母公司	95.05.23	經審二字第 09500112650 號	Far Eastern Polytex (Holding) Ltd.	11,000	11,000			
	母公司	97.03.31	經審二字第 09700038490 號	Far Eastern Polytex (Holding) Ltd.	5,000	5,000			

(接次頁)

(承前頁)

大陸被投資公司名稱	經濟部投資審議委員會核准				投資方式				
	投資公司	日期	函號	經由第三地區再投資之公司	投資金額 (USD)	自有資金	第三地區公司以授配之盈餘轉增資 (USD)	由第三地區公司融資再投資 (USD)	以第三地區公司之自有資金投資 (USD)
遠東創新服裝(蘇州)公司	遠鼎投資公司	107.07.16	經審二字第 10730028260 號	Far Eastern Apparel (Holding) Ltd.	\$ 35,000				\$ 35,000
遠紡工業(無錫)公司	遠鼎投資公司	91.06.21	經審二字第 091011903 號	Oriental Textile (Holding) Ltd.	19,960	\$ 19,960			
亞東石化(上海)公司	遠鼎投資公司	94.11.03	經審二字第 094024169 號	Oriental Textile (Holding) Ltd.	40,000	40,000			
	母 公 司	98.11.17	經審二字第 09800408170 號(註二)	Far Eastern Polychem Industries Ltd.	1,228				1,228
	遠鼎投資公司	98.11.17	經審二字第 09800408160 號(註三)	PET Far Eastern (Holding) Ltd.	6,592				6,592
	母 公 司	97.06.27	經審二字第 09700163430 號	Far Eastern Polychem Industries Ltd.	49,500	49,500			
	母 公 司	97.04.18	經審二字第 09700045500 號	PET Far Eastern (Holding) Ltd.	4,800	4,800			
	母 公 司	98.12.25	經審二字第 09800456740 號	PET Far Eastern (Holding) Ltd.	2,936 (註六)				
遠紡織染(蘇州)公司	母 公 司	106.09.18	經審二字第 10630056570 號	PET Far Eastern (Holding) Ltd.	41,171	41,171			
	遠鼎投資公司	92.10.31	經審二字第 092033525 號	PET Far Eastern (Holding) Ltd.	27,000	27,000			
	遠鼎投資公司	97.10.13	經審二字第 09700348610 號	Far Eastern Apparel (Holding) Ltd.	20,000	20,000			
	遠鼎投資公司	97.10.13	經審二字第 09700348610 號	Far Eastern Apparel (Holding) Ltd.	30,000	30,000			
遠紡工業(蘇州)公司	遠鼎投資公司	91.11.26	經審二字第 091035216 號	Far Eastern Polychem Industries Ltd.	9,352				9,352
	母 公 司	93.10.11	經審二字第 093025506 號	FEDP (Holding) Ltd.	1,569			\$ 1,569	
	母 公 司	93.10.14	經審二字第 093030298 號	Far Eastern Polychem Industries Ltd.	713				713
	母 公 司	99.10.12	經審二字第 09900403430 號(註八)	FEDP (Holding) Ltd.	5,288	5,288			
	母 公 司	95.11.01	經審二字第 09500287850 號	Far Eastern Polychem Industries Ltd.	4,524	4,524			
	母 公 司	97.04.18	經審二字第 09700045510 號	FEDP (Holding) Ltd.	4,800	4,800			
	母 公 司	99.12.29	經審二字第 09900470520 號(註九)	Far Eastern Polychem Industries Ltd.	754 (註七)				
	母 公 司	99.12.29	經審二字第 09900470520 號(註九)	FEDP (Holding) Ltd.	18,224	18,224			

(接次頁)

(承前頁)

大陸被投資公司名稱	經濟部投資審議委員會核准				投資方式				
	投資公司	日期	函號	經由第三地區再投資之公司	投資金額 (USD)	自有資金	第三地區公司以授配之盈餘轉增資 (USD)	由第三地區公司融資再投資 (USD)	以第三地區公司之自有資金投資 (USD)
亞東工業(蘇州)公司	遠鼎投資公司	94.08.01	經審二字第 094015006 號	Oriental Textile (Holding) Ltd.	\$ 19,800	\$ 19,800			
	遠鼎投資公司	95.02.09	經審二字第 094037416 號	Oriental Textile (Holding) Ltd.	30,200	30,200			
	遠鼎投資公司	96.10.02	經審二字第 09600280400 號	Oriental Textile (Holding) Ltd.	23,000	23,000			
	遠鼎投資公司	97.09.01	經審二字第 09700172130 號	Oriental Textile (Holding) Ltd.	32,500	32,500			
	遠鼎投資公司	102.04.29	經審二字第 10200127470 號	Oriental Textile (Holding) Ltd.	8,000	8,000			
	遠鼎投資公司	103.09.11	經審二字第 10300223190 號 (註十一)	Oriental Textile (Holding) Ltd.	43,000	43,000			
武漢遠紡新材料公司	母 公 司	95.05.19	經審二字第 09500090070 號	Far Eastern Polytex (Holding) Ltd.	12,000	12,000			
	母 公 司	98.6.29	經審二字第 09800135640 號	Far Eastern Polytex (Holding) Ltd.	10,000	10,000			
	母 公 司	99.12.21	經審二字第 09900470530 號	Far Eastern Polytex (Holding) Ltd.	RMB 6,695				RMB 6,695
遠東新世紀(中國)投資公司(註一)	母 公 司	95.08.01	經審二字第 09500124430 號	Far Eastern Polytex (Holding) Ltd.	48,000	48,000			
中比啤酒(蘇州)公司	遠通投資公司	96.08.02	經審二字第 09600248620 號	Sino Belgium (Holding) Ltd.	18,000	18,000			
	遠通投資公司	97.02.21	經審二字第 09600451060 號	Sino Belgium (Holding) Ltd.	12,000	12,000			
	遠通投資公司	103.04.24	經審二字第 10300091010 號 (註十二)	Sino Belgium (Holding) Ltd.	16,000	16,000			
	遠通投資公司	103.12.19	經審二字第 10300249370 號 (註十五)	Sino Belgium (Holding) Ltd.	10,000	10,000			
麥氏卡里萊啤酒貿易(上海)公司	遠通投資公司	97.12.10	經審二字第 09700456110 號	Sino Belgium (Holding) Ltd.	3,800	3,800			
	遠通投資公司	99.07.29	經審二字第 09900284200 號	Bockhold N.V Martens HK Ltd.	4,304				4,304
		103.04.24	經審二字第 10300091010 號 (註十二)	Sino Belgium (Holding) Ltd.	1,500	1,500			
	遠通投資公司	102.11.28	經審二字第 10200451570 號 (註十四)	Sino Belgium (Holding) Ltd.	1,100	1,100			
	遠通投資公司	103.12.19	經審二字第 10300249370 號 (註十五)	Sino Belgium (Holding) Ltd.	1,000	1,000			
	遠通投資公司	103.12.19	經審二字第 10300249370 號 (註十五)	Sino Belgium (Holding) Ltd.	1,000	1,000			
遠東網絡信息技術(上海)公司	遠傳電信公司	93.08.26	經審二字第 093018811 號	Far Eastern Info Service (Holding) Limited	2,500	2,500			
遠東儀化石化(揚州)公司	母 公 司	100.06.23	經審二字第 10000021360 號(註十)	Far Eastern Polytex (Holding) Ltd.	166,000	166,000			

(接次頁)

(承前頁)

大陸被投資公司名稱	經濟部投資審議委員會核准				投資方式				
	投資公司	日期	函號	經由第三地區再投資之公司	投資金額 (USD)	自有資金	第三地區公司以盈餘轉增資 (USD)	由第三地區公司融資再投資 (USD)	以第三地區公司之自有資金投資 (USD)
遠紡工業(揚州)公司	母公司	101.03.30	經審二字第 10100043080 號	Far Eastern Polychem Industries Ltd.	\$ 49,000	\$ 49,000			
遠東聯石化(揚州)公司	母公司	101.08.31	經審二字第 10300210860 號 (註十三)	PET Far Eastern (Holding) Ltd.	66,000	66,000			
遠鼎實業(上海)公司	母公司	102.11.08	經審二字第 10200399280 號	Far Eastern Polytex (Holding) Ltd.	1,000	1,000			
	母公司	106.11.17	經審二字第 10600282650 號 (註十七)	遠東新世紀(中國)投資公司 Far Eastern Polytex (Holding) Ltd.	82,340	82,340			
通達氣體工業(揚州)公司	母公司	103.09.05	經審二字第 10300203670 號 (註十六)	遠東新世紀(中國)投資公司 PET Far Eastern (Holding) Ltd.	33,500	33,500			
遠鼎信息科技(上海)公司	裕勤科技公司	100.10.19	經審二字第 10000429550 號	YDC (Virgin Islands) Ltd.	110	110			
	遠鴻電機工程公司	100.11.03	經審二字第 10000439470 號	DDIM (Virgin Islands) Ltd.	8,100	8,100			
	鼎鼎行銷公司	104.08.11	經審二字第 10400179060 號	DDIM (Virgin Islands) Ltd.	1,100	1,100			
遠迅(上海)數碼科技公司	裕勤科技公司	93.02.11	經審二字第 093003471 號	YDC (Virgin Islands) Ltd.	300	300			
		94.02.05	經審二字第 094003122 號	YDC (Virgin Islands) Ltd.	500	500			
遠東網絡信息技術(上海)公司	遠傳電信公司	93.08.26	經審二字第 093018811 號	Far Eastern Info Service (Holding) Ltd.	2,500	2,500			
	新勤公司	103.01.29	經審二字第 10300022990 號	遠東新勤公司	3,500	3,500			
數聯信息技術(上海)公司	新世紀資通公司	91.10.07	經審二字第 091041498 號	數位聯合(開曼)公司	3,100				\$ 3,100
	新世紀資通公司	102.08.09	經審二字第 10200302730 號	數位聯合(開曼)公司	1,000	1,000			
遠東新世紀信息技術(北京)公司	新勤公司	101.11.19	經審二字第 10100496420 號	遠東新勤公司	4,000	4,000			

註一：遠東新世紀(中國)投資公司再轉增資遠紡工業(上海)公司美金 30,000 仟元，及再轉增資亞東石化(上海)公司美金 16,000 仟元。

註二：原經審二字第 092035971 號核准函業已撤銷並更新為經審二字第 09800408170 號核准函。

註三：原經審二字第 092035970 號核准函業已撤銷並更新為經審二字第 09800408160 號核准函。

註四：原經審二字第 09800283970 號核准金額 12,000 仟美元，核准日期 98 年 9 月 18 日，於 99 年 4 月 19 日實行完成聲請備查時業已更新為經審二字第 09900142680 號核准，修正減少投資金額為 11,500 仟美金。

註五：Far Eastern Polychem Industries Ltd. 完成私有化程序造成之反稀釋效果，致提高對遠紡工業(上海)公司間接持股比例暨間接增加對其投資金額。

註六：Far Eastern Polychem Industries Ltd. 完成私有化程序造成之反稀釋效果，致提高對亞東石化(上海)公司間接持股比例暨間接增加對其投資金額。

註七：係 Far Eastern Polychem Industries Ltd. 完成私有化程序造成之反稀釋效果，致提高對遠紡工業(蘇州)公司間接持股比例暨間接增加對其投資金額。

註八：原經審二字第 09600059830 號，經由經審二字第 09900403430 號核准修正投資架構，由原經由第三地投資事業 Far Eastern Polytex(Holding)Ltd.，轉投資 FEDP(Holding)Ltd.，間接投資大陸地區遠紡工業(蘇州)公司之投資架構，修正為經由第三地區投資事業 FEDP(Holding)Ltd.，間接投資大陸地區遠紡工業(蘇州)有限公司。

註九：母公司經審二字第 09900470520 號核准，以美金 18,224 仟元受讓遠通投資公司原經投審會經審二字第 09600243260 號核准且已實行持有之第三地區投資事業 FEDP(Holding)Ltd. 股權。

- 註十： 母公司經審二字第 1000021360 號核准，以美金 166,000 仟元由第三地投資事業 Far Eastern Polytex(Holding)Ltd.間接投資大陸地區遠東儀化（揚州）公司。
- 註十一： 原子公司遠鼎投資公司經審二字第 10300140570 號，業已更新為經審二字第 10300223190 號核准，修正變更為匯出美金 43,000 仟元或等值人民幣，由第三地投資事業 Oriental Textile(Holding)Ltd.間接投資大陸地區亞東工業（蘇州）公司。
- 註十二： 原子公司遠通投資公司經審二字第 10000446910 號，業已更新為經審二字第 10300091010 號核准，修正減少投資金額分別為美金 16,000 仟元及 17,500 仟元由 Sino Belgium(Holding)Ltd.分別間接投資大陸地區中比啤酒（蘇州）有限公司及麥氏卡里萊啤酒貿易（上海）公司。
- 註十三： 原母公司經審二字第 10100115020 號，業已更新為經審二字第 10300210860 號核准，修正減少投資金額為美金 66,000 仟元，由第三地投資事業 PET Far Eastern(Holding)Ltd.間接投資大陸地區遠東聯石化（揚州）公司。
- 註十四： 子公司遠通投資公司經審二字第 10200451570 號核准，以美金 1,100 仟元由第三地投資事業 Sino Belgium(Holding)Ltd.間接投資大陸地區麥氏卡里萊啤酒貿易（上海）公司。
- 註十五： 子公司遠通投資公司經審二字第 10300249370 號核准，分別以美金 10,000 仟元及 1,000 仟元由第三地投資事業 Sino Belgium(Holding)Ltd.分別間接投資大陸地區中比啤酒（蘇州）公司及麥氏卡里萊啤酒貿易（上海）公司。
- 註十六： 原母公司經審二字第 10200478110 號，業已更新為經審二字第 10300203670 號核准，修正減少投資金額為 33,500 仟美金，由第三地投資事業 PET Far Eastern(Holding)Ltd.間接投資大陸地區通達氣體工業（揚州）公司。
- 註十七： 原母公司經審二字第 10500282440 號，業已更新為經審字第 10600282650 號核准，以美金 82,340 仟元由第三地投資事業 Far Eastern Polytex(Holding)Ltd.間接投資大陸地區遠東新世紀（中國）投資公司，再轉增資大陸地區遠鼎實業（上海）公司。